

SANIARP ED EDOTTO

confronto
tra sistemi
informativi e
gestionali

22 MARZO 2019 Hotel San Paolo al Convento
Trani (BAT)



Il Portale Regionale Sani.arp –Un potente Real World Data

10.30 Il modello Regione Campania: Saniarp
M.Tari

Referente Regionale





Delibera della Giunta Regionale n. 10 del 17/01/2017

Individua "Sani.A.R.P. Campania on line" quale parte integrante del Sistema informativo sanitario regionale

Supporto alla Direzione
generale tutela salute e
coordinamento SSR

Referente Saniarp

So.Re.Sa.
integrazione

Attori che forniscono i dati
devono acquisire il consenso
informato

SANI.ARP

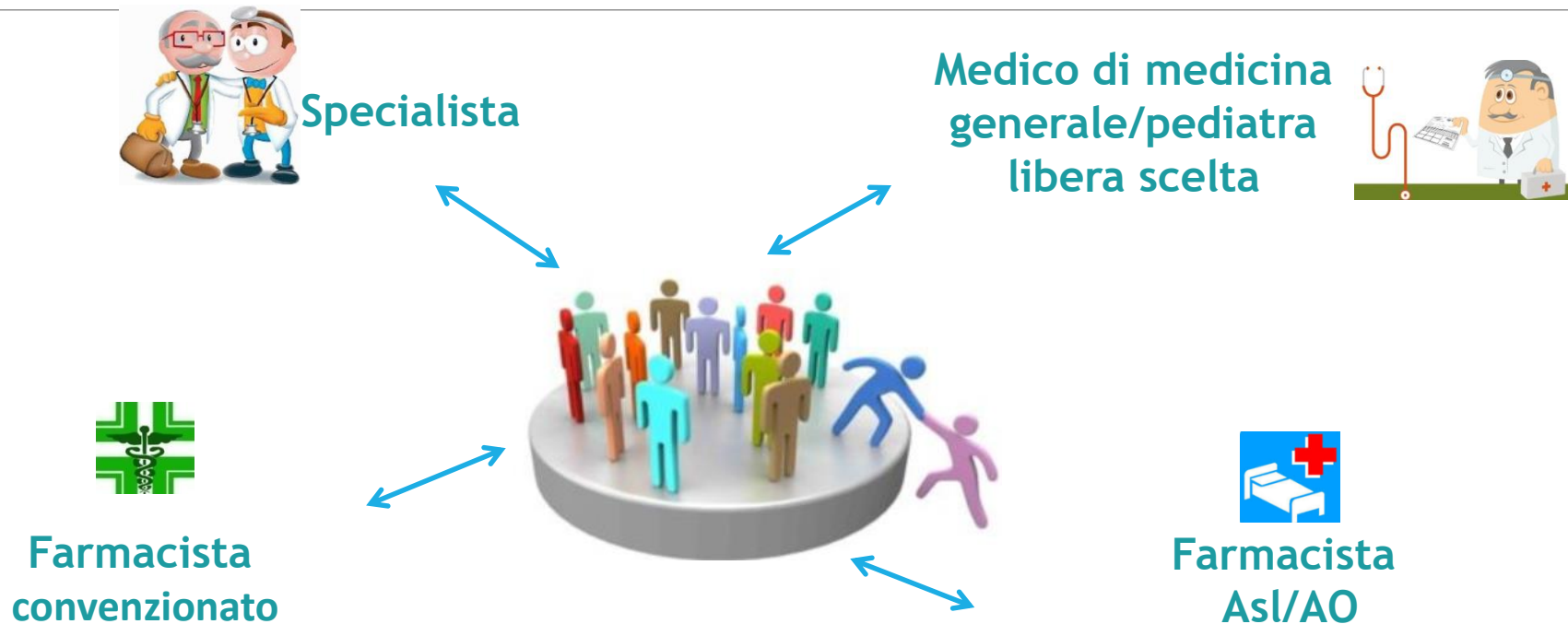
Strutturare su tutto il territorio regionale un sistema di monitoraggio efficace, centrale e completo che permette di raggiungere i seguenti obiettivi

A livello aziendale: fornire uno strumento per l'analisi, nella propria realtà, delle prestazioni offerte ed il conseguenziale confronto con realtà analoghe al fine di promuovere l'appropriatezza

A livello regionale: conoscere tempestivamente le dinamiche dei consumi sanitari per il governo della spesa ai fini della programmazione delle politiche sanitarie centrate sempre più alla verifica ed al perseguimento dell'appropriatezza

SANI.ARP

Sanità a centralità dell'Assistito e della Risposta Prescrittiva



Collegamento in rete in tempo reale degli attori sanitari coinvolti per promuovere la salute, per prevenire e trattare la malattia, per migliorare la riabilitazione e le cure a lungo termine

Progetti realizzati SANI.A.R.P. dal 2010 ad oggi

Invio flussi C dei
centri accreditati
sett 2018

Piano di eradicazione
HCV
dic 2017

Celiachia
2010 ce
2011 asl

Diabetici
2012

Nefropatia
2013 ce

Stomie
2014

Dialisi
2013 ce
2016 asl

DPC
2013 ce
2017 asl

Ossigeno
2013

Epatite C
2015

Protesi
2016

Flussi
MMG
2016

Ricoveri
2016

Gestione
LEA
2017

Flussi
Informativi
2017

Screening
oncologici
2017

FMG
Glucosio
2017

CEDAP
2017



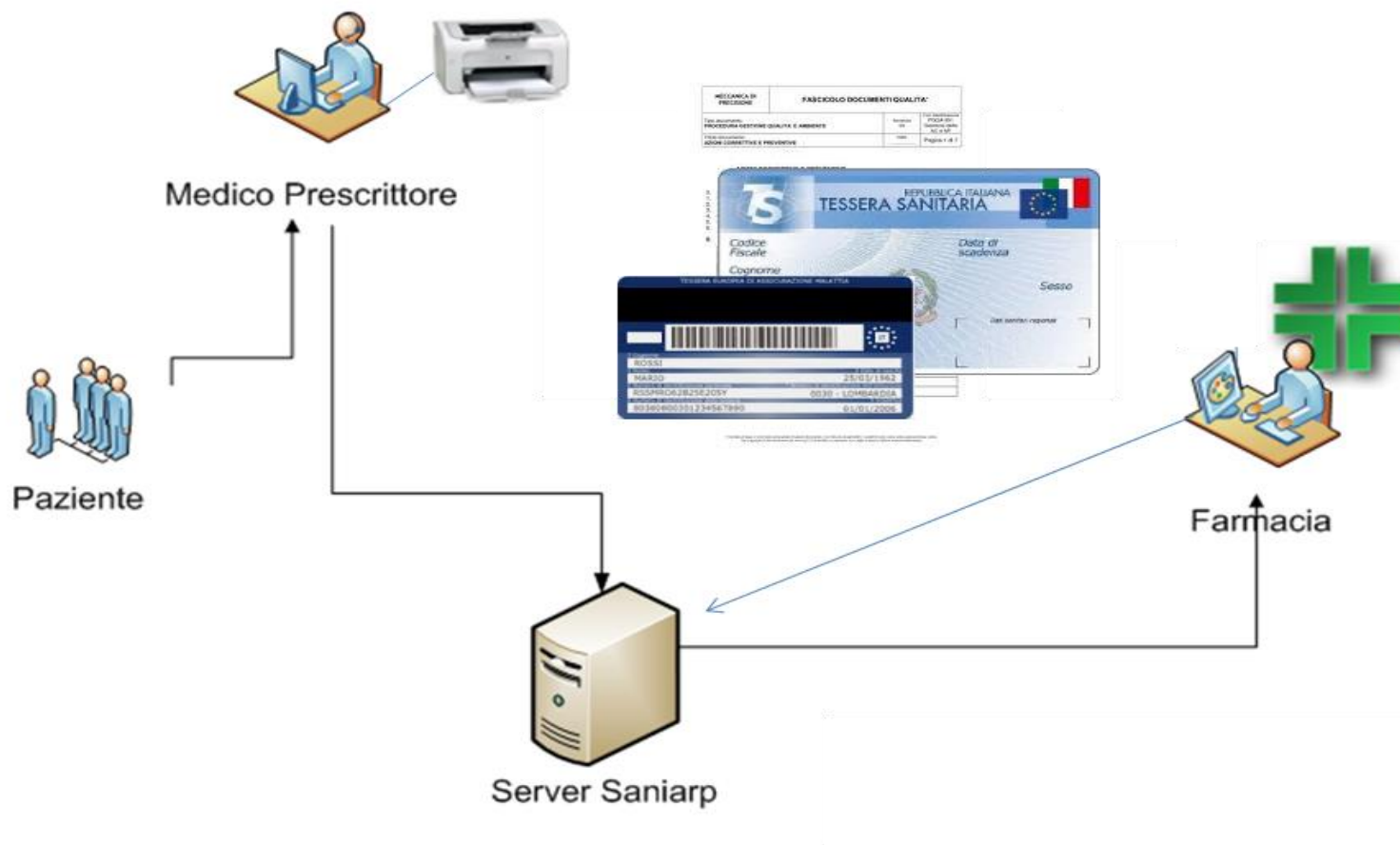
Le aree che attualmente usufruiscono delle potenzialità e dei vantaggi della piattaforma sono:

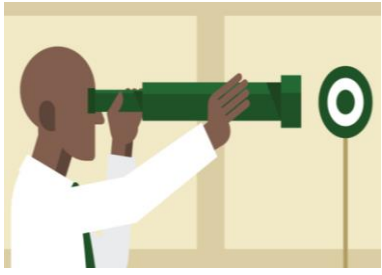
- Distribuzione presidi per diabetici (DCA 75/2012 e 132/2012)
 - Distribuzione Alimenti per celiaci
 - Distribuzione Alimenti per nefropatici
 - Distribuzione Ossigenoterapia liquida (DCA 15/2013 e successivi)
 - Monitoraggio erogazione farmaci in DPC (DCA 97/2016)
 - Monitoraggio prescrizioni su MUP (56 - 57/2015 e 66 -72/2016)
 - Monitoraggio prestazioni di Emodialisi (DCA 89/2016)
 - Monitoraggio prescrizione ed erogazione nuovi farmaci antiepatite C (DCA 20/15)
 - Gestione dei flussi informativi (File C, File H, File D sia del privato accreditato che delle strutture pubbliche e File A del Privato accreditato) (DCA 85 e 89/2016) **n. 457 strutture**
 - Monitoraggio delle attività di ricovero nelle strutture accreditate della Regione Campania (DCA 89/2016)
 - Gestione della riabilitazione (DD 162 del 15.9.2017)
 - Gestione delle prescrizioni ed erogazione dei presidi per incontinenti
-
- Gestione del LEA (DD 164 del 18.9.2017)
 - Gestione delle attività di screening oncologici (Colon,Cervice e mammella) DD 24/2017
 - Sistemi di monitoraggio Flash del glucosio (FGM) DGRC 98/2017
 - Informatizzazione scheda CEDAP DGRC 395/2017
 - Screening neonatali (DGRC 583 del 26.9.2017) e screening ipotiroidismo(DGRC 791 del 19.12.2017)
 - Piano di eradicazione HCV (Decreto del Comm.ad Acta n. 65 del 13.12.2017)Burc 92/2017
 - Invio giornaliero dei flussi C dei centri accreditati (settembre 2018)



FOCUS DIABETE

PERCORSO PRESIDI PER DIABETICI





FOCUS DIABETE

RISULTATI OTTENUTI

Dal 2012 al 28 NOVEMBRE 2018

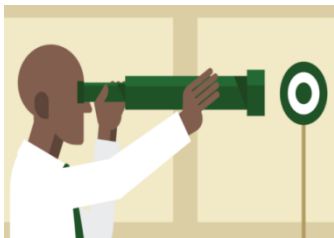
Totale pazienti attivi su piattaforma SaniARP:

250.651

Totale Piani Terapeutici redatti

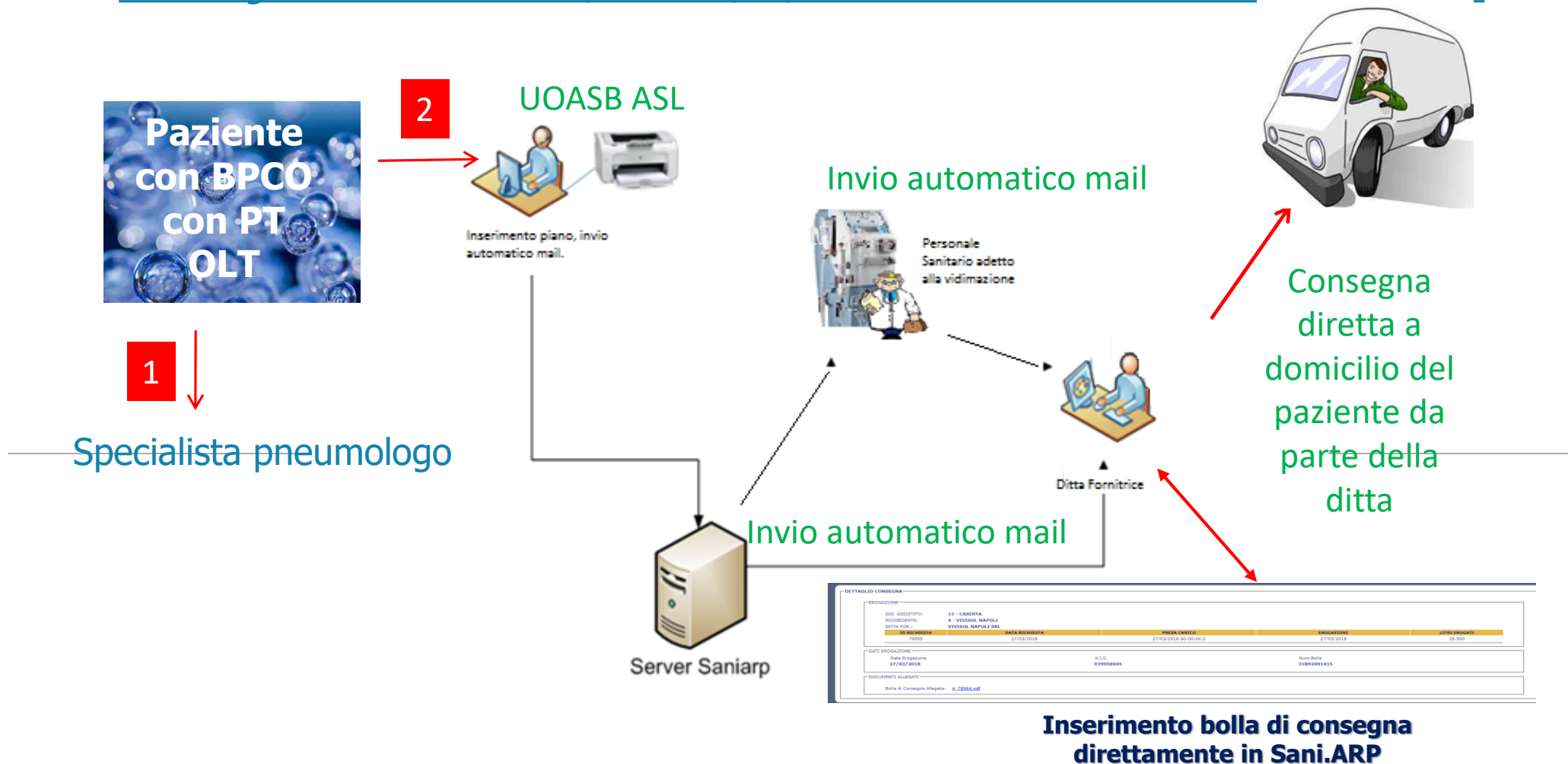
1.991.873

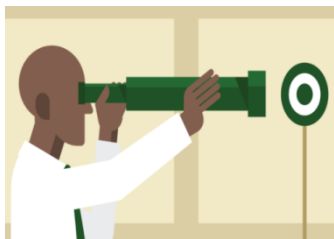
e implementati in Sani.ARP con consegna di
1.696.428.319 presidi con un costo totale di euro
391.641.053 ed un risparmio rispetto al
prescritto di euro **108.367.318,90**



FOCUS OSSIGENO LIQUIDO A LUNGO TERMINE

Nota Regionale Prot. N. 2229/C del 29/05/2015: distribuzione diretta dal 01/06/2015





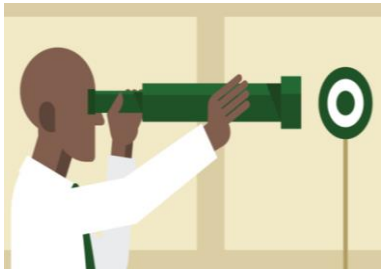
FOCUS OSSIGENO LIQUIDO A LUNGO TERMINE

Nota Regionale Prot. N. 2229/C del 29/05/2015: distribuzione diretta dal 01/06/2015

ASL	SPESA SOSTENUTA OLT ANNO 2017	UTILIZZATORI OLT 100.000 AB
ASL CE	€ 2.088.137,27	24,01
ASL BN	€ 969.363,23	36,41
ASL NA1 CENTRO	€ 3.835.120,78	24,12
ASL NA3 SUD	€ 2.315.932,06	18,91
ASL SA	€ 2.583.498,61	22,45
TOTALE	€ 11.792.051,95	

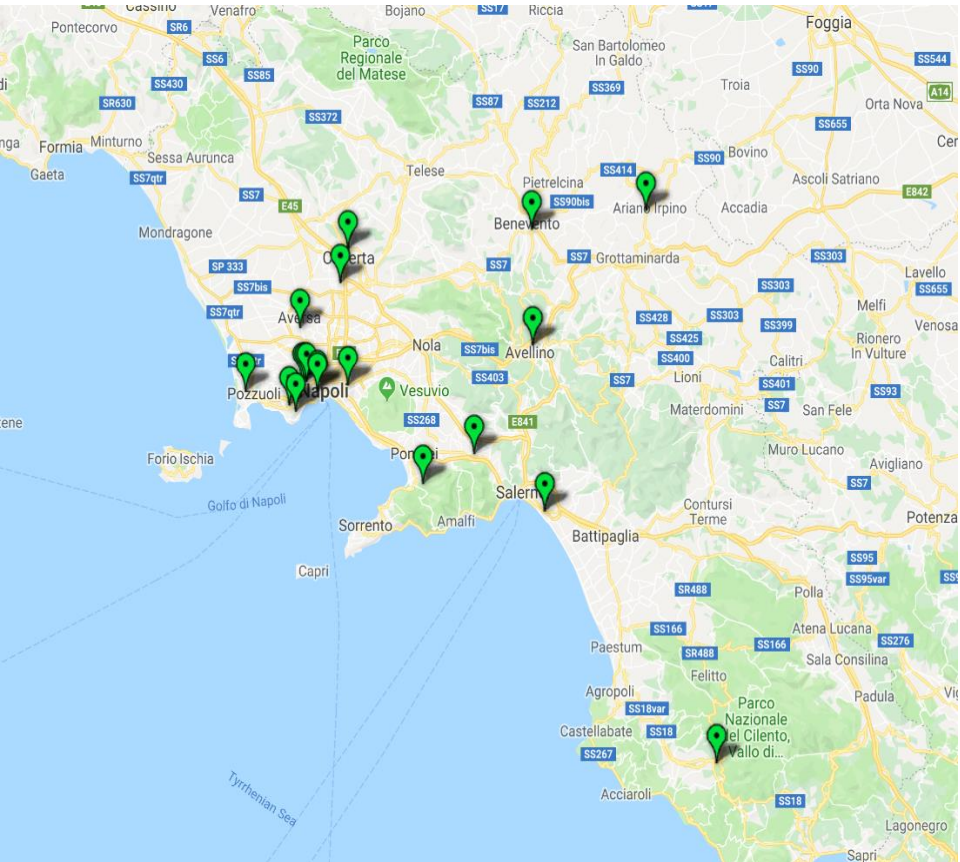
Asl Avellino e Napoli2 Nord hanno un percorso differente e la distribuzione non avviene con il portale Saniarp





SISTEMA DI MONITORAGGIO SANIARP: EPATITE C

CENTRI PRESCRITTORI HCV REGIONE CAMPANIA



Sono stati individuati i centri prescrittori della Campania, imponendo come requisito vincolante, sia nella fase di prescrizione che di erogazione, l'utilizzo della [Piattaforma Regionale Sani.ARP](#).

Informazioni disponibili dalla banca dati Sani.Arp:


- Numero e tipologia dei pazienti trattati
- Modalità di trattamento
- Esito del trattamento
- Caratteristiche cliniche

N° CENTRI PRESCRITTORI

27

N° MEDICI PRESCRITTORI

96



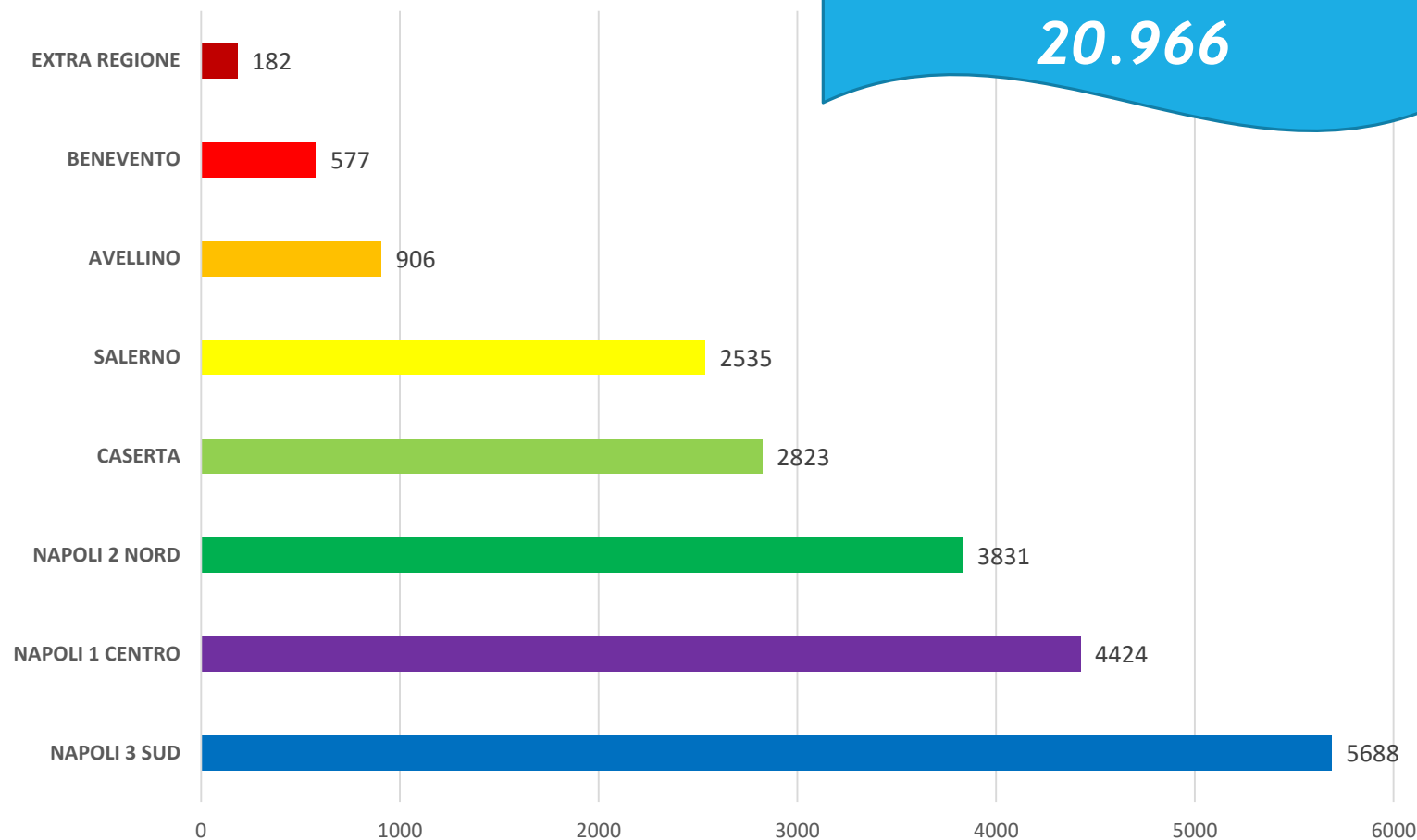
FOCUS EPATITE C


TRATTAMENTI AVVIATI STRATIFICATI PER ASL DI RESIDENZA DEL PAZIENTE

Marzo 2015 – 18 Febbraio 2019

Totale trattamenti avviati
20.966

*Asl di Residenza dei
pazienti*





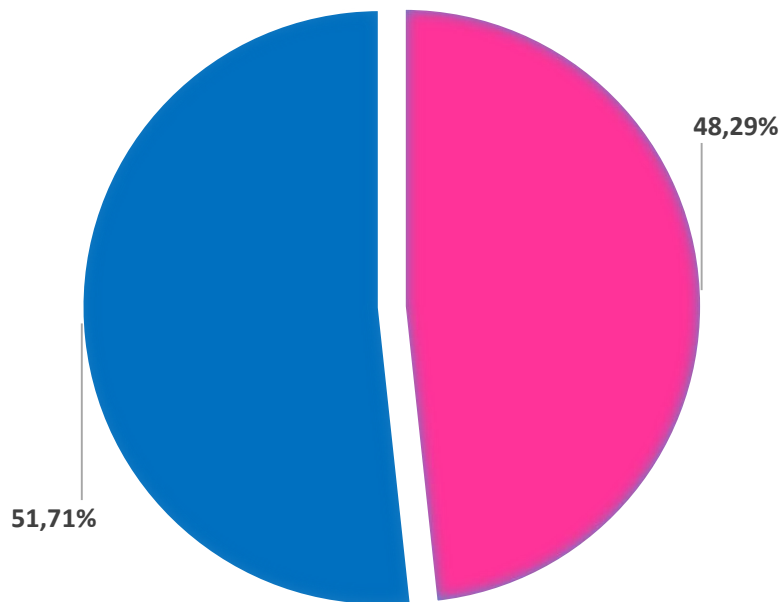
FOCUS EPATITE C

TRATTAMENTI AVVIATI STRATIFICATI PER GENERE E FASCIA D' ETA'

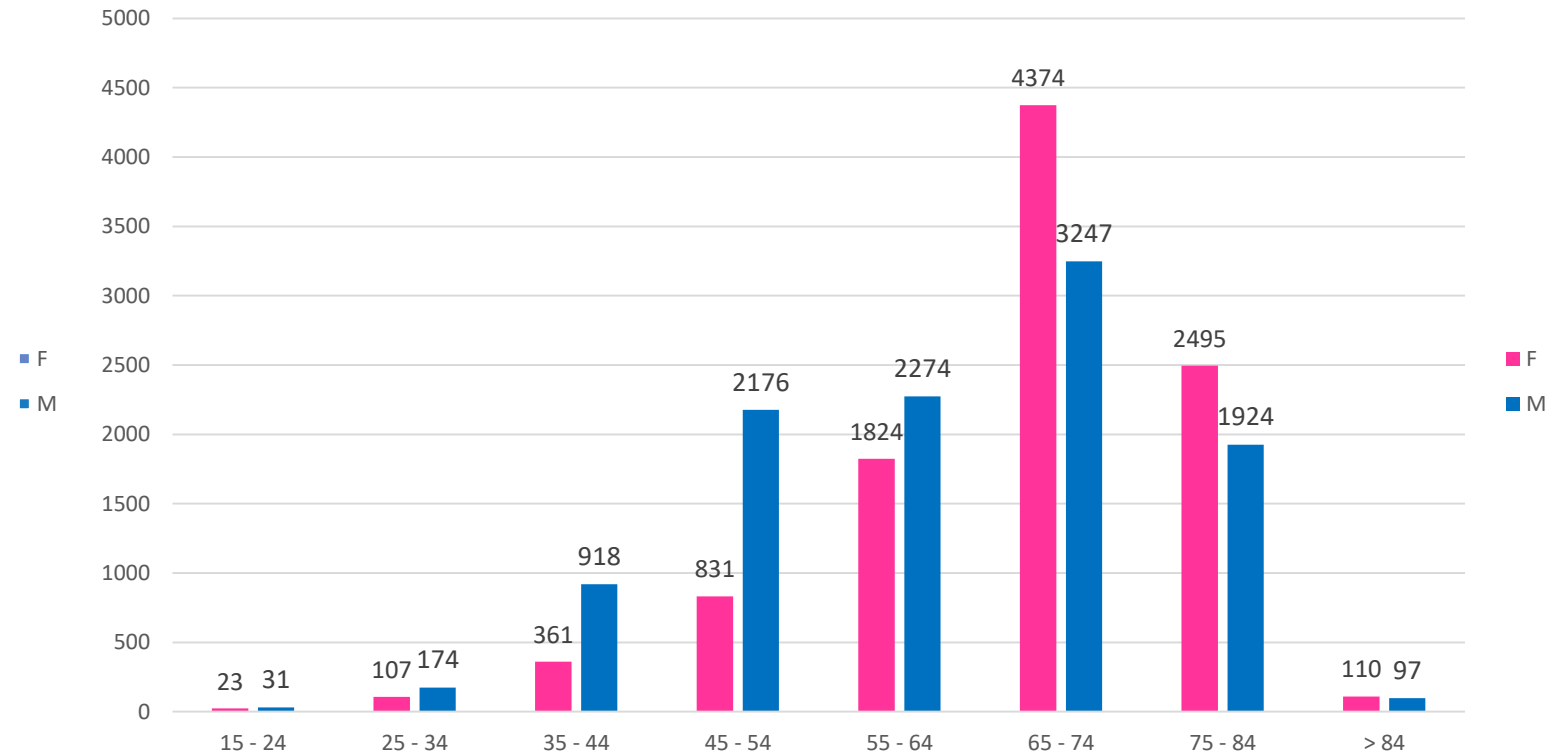
Marzo 2015 – 18 Febbraio 2019

Totale trattamenti avviati
20.966

STRATIFICAZIONE PER GENERE (%)



STRATIFICAZIONE PER GENERE E FASCIA DI ETA'



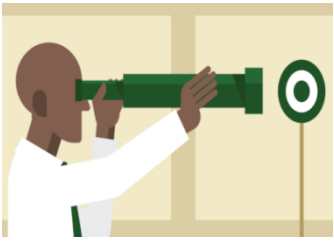


FOCUS EPATITE C

RISULTATI OTTENUTI in Regione Campania

Marzo 2015 - 18 Febbraio 2018

- ✓ **20.966** totale pazienti trattati in Regione Campania
 - ✓ **10.243** schede follow-up post terapia a 12 settimane inserite in Saniarp
 - ✓ **9.947** pazienti hanno ottenuto azzeramento della carica viremica
-
- ✓ il raggiungimento della risposta virologica sostenuta (SVR) nel tempo dopo opportuna terapia si associa infatti ad avvenuta risoluzione dell'epatite in oltre **il 97,11%** dei casi.



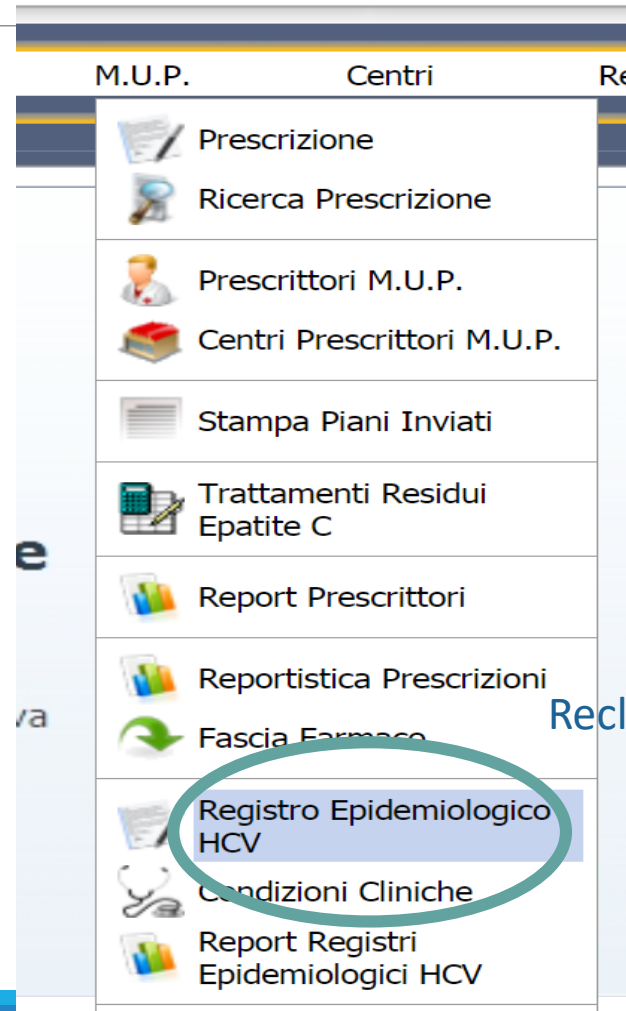
SISTEMA DI MONITORAGGIO SANIARP: EPATITE C

Istituzione del registro epidemiologico epatite c

*Decreto Regione
Campania*

n.65 del 13/12/2017

Piano Eradicazione HCV



Il Registro epidemiologico Sani.Arp è un applicativo accessibile a tutti i medici di medicina generale (MMG) e ai medici specialisti dei centri prescrittori autorizzati della Regione Campania

Obiettivo

Reclutare i soggetti che non sanno di essere portatori del virus HCV

SISTEMA DI MONITORAGGIO SANIARP: EPATITE C


Selezionando l'icona Compila Registro si accede all'inserimento dei dati relativi ai parametri richiesti dal registro:




 **Registro Epidemiologico HCV**

Registro non ancora compilato per il paziente selezionato

*Piano Eradicazione
HCV*

 **Salva Registro**

 **Indietro**

Registro Epidemiologico HCV

Medico di Medicina Generale/Specialista Ospedaliero

A.S.L./Centro Prescrittore

Genotipo HCV RNA Anti HCV Emocromo nella norma

Transaminasi GOT Transaminasi GPT Bilirubina Totale

Altre Informazioni

Paziente Coinfetto

Note



RISULTATI OTTENUTI in Regione Campania

Dal 2016 al 2018

✓ **1,67** *Assistiti over 65 con Pic erogate *100 ab over 65 in Regione Campania nel 2016*

✓ **1,97** *Assistiti over 65 con Pic erogate *100 ab over 65 in Regione Campania nel 2017*

✓ **2,13** *Assistiti over 65 con Pic erogate *100 ab over 65 in Regione Campania nel 2018*

✓ *La Campania nel 2018 (con dati ancora non completi) si pone in VERDE nella griglia LEA (tra le 8 Regioni in positivo)*

SIAD05 - Assistiti over 65 trattati in SIAD in rapporto alla popolazione anziana (per 100)

Codice Regione	Descrizione Regione	Assistiti over 65	Popolazione over 65	Assistiti over 65 con Pic erogate *100 ab. over 65
010	PIEMONTE	0	1.100.069	0,00
020	VALLE D'AOSTA	0	29.426	0,00
030	LOMBARDIA	45.741	2.222.375	2,06
041	PROV. AUTON. BOLZANO	0	101.143	0,00
042	PROV. AUTON. TRENTO	2.729	115.370	2,37
050	VENETO	30.599	1.096.055	2,79
060	FRIULI VENEZIA GIULIA	5.391	313.779	1,72
070	LIGURIA	14.082	443.786	3,17
080	EMILIA ROMAGNA	34.253	1.056.733	3,24
090	TOSCANA	25.888	939.649	2,76
100	UMBRIA	3.523	222.815	1,58
110	MARCHE	6.700	373.853	1,79
120	LAZIO	0	1.249.024	0,00
130	ABRUZZO	0	307.723	0,00
140	MOLISE	0	74.390	0,00
150	CAMPANIA	22.669	1.062.671	2,13
160	PUGLIA	13.966	867.247	1,61
170	BASILICATA	4.607	127.102	3,62
180	CALABRIA	0	411.212	0,00
190	SICILIA	15.978	1.039.428	1,54
200	SARDEGNA	0	374.700	0,00
TOTALE		226.126	13.528.550	1,67

SCREENING ATTIVI su SANI.Arp- Utenti abilitati = 4.253

ASL Caserta
CA del Colon
Ca della Mammella
Ca della Cervice

ASL Napoli1 Centro
Ca del Colon Retto
Ca della Mammella
Ca della Cervice



ASL Salerno
Ca del Colon Retto
Ca della Mammella
Ca della Cervice

57.918 assistiti con I Livello
Screening Mammella

53.207 assistiti con I Livello
Screening Cervice

41.670 assistiti con I Livello
Screening Colon Retto



ASL Benevento
Ca del Colon
Ca della Mammella
Ca della Cervice

ASL Avellino
Ca della Mammella
Ca della Cervice



ASL Napoli 3 Sud
Ca della mammella



Altre aree che attualmente usufruiscono delle potenzialità e dei vantaggi della piattaforma sono:

- Distribuzione Alimenti per celiaci con 20.823 pazienti celiaci in Campania con 30 milioni di euro di spesa nel 2018.
- Distribuzione Alimenti per nefropatici (Dal 2019 oltre all'ASL Caserta estesa la erogazione in tutte le Asl Campane)
- Monitoraggio prestazioni di Emodialisi (DCA 89/2016) (n. 106 Centri di dialisi accreditati della Campania con 6.077 pazienti con 723.538 prestazioni dialitiche e 137.595.015 euro di spesa.
- Gestione dei flussi informativi (File C,File H, File D sia del privato accreditato che delle strutture pubbliche e File A del Privato accreditato) (DCA 85 e 89/2016)
- Monitoraggio delle attività di ricovero nelle strutture accreditate della Regione Campania (DCA 89/2016)
- Gestione della riabilitazione (DD 162 del 15.9.2017) con 10.184 assistiti e 15.835 pratiche (attive 4 AASSLL - Caserta,Avellino,Benevento e Napoli 2 Nord)- 17.772 assistiti con erogazione di presidi per protesica.
- Gestione delle prescrizioni ed erogazione dei presidi per incontinenti
- Sistemi di monitoraggio Flash del glucosio (FGM) DGRC 98/2017 con 8.559 pazienti attivi nel 2018 con 83.796 sensori erogati
- Screening neonatali (DGRC 583 del 26.9.2017) e screening ipotiroidismo(DGRC 791 del 19.12.2017)

...ero dei flussi C dei centri accreditati (settembre 2018)

CEDAP su SANI.Arp anno 2018 DGRC 98/2017-Utenti Accreditati = 1.546

ASL Caserta

n. 9 Presidi Pubblici
e Strutture Accreditate
n. 6.486 nati

ASL Napoli1 Centro
n. 15 Presidi Pubblici
e Strutture Accreditate
n. 14.419 nati

ASL Salerno

n. 9 Presidi Pubblici
e Strutture Accreditate
n.6.839 nati



ASL Avellino

n. 4 Presidi Pubblici
e Strutture Accreditate
n. 2.911 nati

ASL Napoli 3 Sud

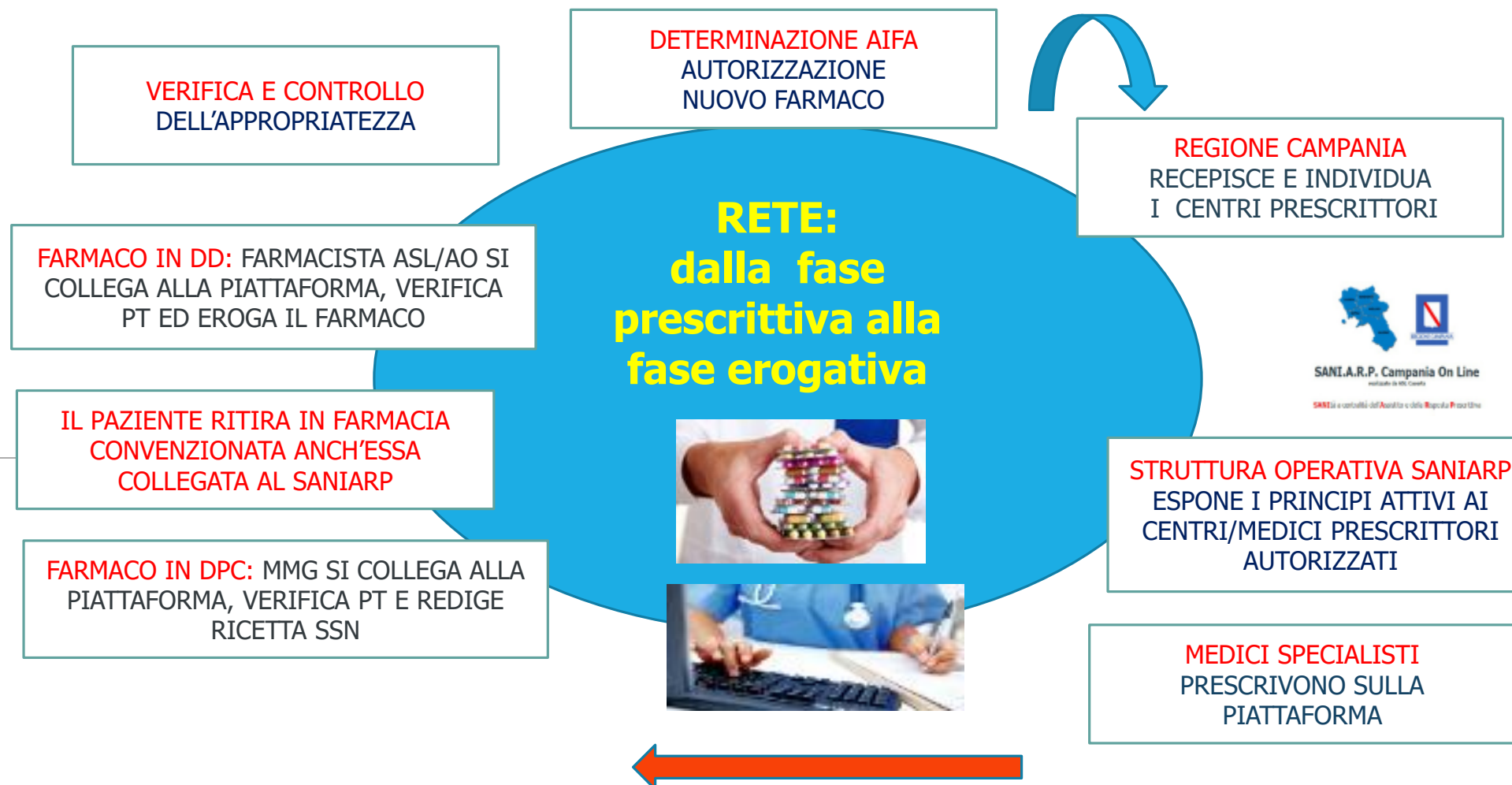
n. 8 Presidi Pubblici
Strutture Accreditate
n. 6.175 nati



ASL Benevento

n. 2 Presidi Pubblici
e Strutture Accreditate
n. 1.873 nati

Percorso autorizzativo di prescrizione ed erogazione dei farmaci di nuova autorizzazione (A-PHT e H registri AIFA) in Regione Campania





REGIONE CAMPANIA
SANIARP

Host: WE

Celiachia

Nefropatia

Diabete

Diagnostica

Ossigeno

Admin

M.U.P.

Reportistica

Vaccinazioni

FlussiMMG

Admin



SANI.A.R.P. Campania On Line

realizzato da ASL Caserta

SANItà a centralità dell'**A**ssistito e della **R**isposta **P**rescrittiva




www.saniarp.it

Lo strumento di appropriatezza e di monitoraggio

RICERCA ASSISTITO

Cognome	Nome	Cod. Fiscale	Data Nascita	
<input type="text" value="ROSSI"/>	<input type="text" value="ANTONIO"/>	<input type="text"/>	<input type="text"/>	<input type="button" value="Cerca"/>



LISTA ASSISTITI

COGNOME	NOME	DATA NASCITA	COD.FISCALE	
ROSSI	ANTONIO	10/08/1942	RSSNTN42M10G479W	
ROSSI	ANTONIO	16/03/1943	RSSNTN43C16F839D	
ROSSI	ANTONIO	03/04/1943	RSSNTN43D03G311O	
ROSSI	ANTONIO	11/12/1943	RSSNTN43T11F839X	
ROSSI	ANTONIO	01/02/1944	RSSNTN44B01C476U	
ROSSI	ANTONIO	10/02/1944	RSSNTN44B10G943B	
ROSSI	ANTONIO	24/03/1944	RSSNTN44C24I234C	

Codici fiscali reali perché importati dalla banca dati Sogei e non ricavati manualmente: ricerca per codice fiscale

Nuovo Assistito

Codice Fiscale

Pazienti con cambio di assistenza



Indietro

M.U.P. - PRESCRIZIONE

INSERIMENTO ASSISTITO

Cognome	Nome	Data Nascita	Sesso	STP/ENI
<input type="text"/>	<input type="text"/>	<input type="text" value="gg/mm/aaaa"/>	<input type="text"/>	<input type="text"/>
Regione di Nascita				
<input type="text"/>				
Regione di Domicilio				
<input type="text"/>				
Regione di Residenza				
<input type="text"/>				

INSERIMENTO PRESCRIZIONE

PROT.FAX

DATA PRESCRIZIONE
21/03/2019 ... (gg/mm/aaaa)

TIPO PRESCRIZIONE

Prima Prescrizione
 prosecuzione della cura
 Naive al biologico

PRESCRITTORE
MMG (XX000001)

TIPO EROGAZIONE

D01 - ALLA DIMISSIONE DA RICOVERO ORDINARIO
 D02 - ALLA DIMISSIONE DA AMBULATORIO SPECIALISTICO/D.H.
 D03 - DIRETTA A CRONICI

Flussi ministeriali

PRESCRITTORE
ABBONDANDOLO ANGELO RAFFAELE (AV002449)

CENTRO PRESCRITTORE
A.O. MOSCATI DI AVELLINO - P.O. "LANDOLFI" SOLOFRA - MEDICINA GENERALE

FARMACO/GALENICO/P

Gruppo Icd9
ARTRITE REUMATOIDE E SIMILARI (714.0.714.9)

Icd9

7142 - ALTRE ARTRITI REUMATOIDI CON INTERESSAMENTO VISCERALE O SISTEMICO
 7148 - ALTRE POLIARTROPATIE INFIAMMATORIE SPECIFICATE
 71489 - ALTRE POLIARTROPATIE INFIAMMATORIE SPECIFICATE
 7140 - ARTRITE REUMATOIDE
FA 714 - ARTRITE REUMATOIDE ED ALTRE POLIARTROPATIE INFIAMMATORIE
F 71431 - ARTRITE REUMATOIDE GIOVANILE ACUTA POLIARTICOLARE
 71433 - ARTRITE REUMATOIDE GIOVANILE MONOARTICOLARE
 Ne 71432 - ARTRITE REUMATOIDE GIOVANILE PAUCIARTICOLARE
GA 71430 - ARTRITE REUMATOIDE GIOVANILE, CRONICA O NON SPECIFICATA, POLIARTICOLARE
 7144 - ARTROPATIA CRONICA POST-TRAUMATICA
 Ne 7143 - POLIARTRITE CRONICA GIOVANILE

macrodiagnosi

ICCHE UC/UT

Dettaglio diagnosi

Icd9

7140 - ARTRITE REUMATOIDE

Farmaco/Galenico/Prestazione

FARMACO FASCIA PHT

FARMACO FASCIA A
FARMACO FASCIA C
FARMACO FASCIA H
FARMACO FASCIA PHT
PRESTAZIONE SPECIALISTICA
NE GALENICO

Principio Attivo

FARMACO/GALENICO/PRESTAZIONE	PRINCIPIO ATTIVO	FORMULAZIONE	POSOLOGIA	CICLO TERAPEUTICO	COND. CLINICHE
------------------------------	------------------	--------------	-----------	-------------------	----------------

Farmaco/Galenico/Prestazione

FARMACO FASCIA PHT

Principio Attivo

LEFLUNOMIDE

Formulazione

COMPRESSE O CAPSULE - 20 MG

Unità Posologica

1

Posologia

20.00 mg

Frequenza in giorni

1

Durata in giorni



CONDIZIONI CLINICHE

E' indicata nel trattamento di pazienti adulti affetti da:

- artrite reumatoide attiva, come "farmaco antireumatico in grado di modificare il decorso della malattia" (DMARD, Disease-Modifying Antirheumatic Drug),
- artrite psoriasica attiva.


RCP schede tecniche
Diagnosi Registri
monitoraggio

**Il MUP Saniarp è contraddistinto da un codice univoco e non riproducibile
generato dal sistema all'atto del salvataggio della prescrizione**



SANIARP

**MODELLO UNICO DI PRESCRIZIONE SERVIZIO SANITARIO
REGIONE CAMPANIA A.S.L.**



BY31BQF6D3P67UN

CENTRO PRESCRITTORE (DENOMINAZIONE): [REDACTED]

CODICE STRUTTURA:

IL/LA SOTTOSTRITTO/A DOTT.: [REDACTED]

CODICE PRESCRITTORE: [REDACTED]


IN SERVIZIO PRESSO QUESTA UNITA' OPERATIVA DICHIARA CHE IL PAZIENTE CON CODICE FISCALE:

CODICE FISCALE PAZIENTE: [REDACTED]

A.S.L.: **CASERTA**

DIAGNOSI 1						ICD9			
-						DP3			
ID	PRINCIPIO ATTIVO	FORMA FARMACEUTICA	DOSE	POSOLOGIA	CICLO TERAPEUTICO	FASCIA S.S.N.			
1	CLOZAPINA	COMPRESSE O CAPSULE	100 MG	1 UNITA' (100 MG) OGNI 1 GIORNI	30 giorni	A	PHT	H	C

Strumento di appropriatezza per il medico: politerapie attivate da centri prescrittori diversi – valutazione interazioni farmaci



Utente: ic
 Host: WEBJ002

Celiachia
Nefropatia
P.H.T.
Diabete
Diagnostica
Ossigeno
Admin
M.U.P.
Vaccinazioni
PRE.S.A.SCO
FlussiMMG
Admin
B.I.

M.U.P. - PRESCRIZIONE

DATI ASSISTITO

Cognome

Nome

Data di Nascita

Cod. Fiscale

Indirizzo


Asl di Assistenza

Medico


Consenso al Trattamento dei Dati Personali e Servizi correlati (Art. 23 del D.Lgs. n. 196/2003)


Allegare Documento del Consenso ([Maggioresni](#), [Minorsni](#)) di fax 0823.1764475-78-79 o all'indirizzo email: saniarp@ascaserta1.it


Scegli file Nessun file selezionato
(JPG, BMP, TIFF, ecc...), dimensione massima di 5 MB



Caricato
da


 Nuova
prescrizione


 Nuova
Scheda
Registro
Infarto


 Indietro



LISTA PRESCRIZIONI

Per tutte le prescrizioni inserire [ultime 3 cifre identificativo](#) Tessera Sanitaria: Verifica

PIN Assistito: Verifica

N.	DATA	SCADENZA	CENTRO PRESCRITTORE	MEDICO PRESCRITTORE	PRINCIPI ATTIVI	
7	11/12/2018	31/03/2019	REGIONE EMILIA ROMAGNA - I.R.C.S.S. SCIENZE NEUROLOGICHE BOLOGNA	[REDACTED]	SITAGLIPTIN 50 MG	☰
6	13/06/2018	10/12/2018	REGIONE EMILIA ROMAGNA - A.O. DI REGGIO EMILIA		SITAGLIPTIN 50 MG	☰
5	19/06/2018	14/06/2019	REGIONE EMILIA ROMAGNA - A.O. ARCISPEDALE SMN		LEUPRORELINA ACETATO 11.2500 MG	☰
4	02/02/2018	12/06/2018	REGIONE EMILIA ROMAGNA - A.O. DI REGGIO EMILIA		SITAGLIPTIN 50 MG	☰
3	08/06/2017	03/06/2018	REGIONE EMILIA ROMAGNA - ISTITUTO SCIENTIFICO ROMAGNOLO TUMORI		LEUPRORELINA ACETATO 11.2500 MG	☰
2	06/12/2016	04/06/2017	REGIONE EMILIA ROMAGNA - A.O. DI REGGIO EMILIA		LEUPRORELINA ACETATO 11.2500 MG	☰
1	21/03/2017	17/09/2017	CENTRO EXTRA REGIONE - CENTRO EXTRA REGIONE		SITAGLIPTIN 50 MG	☰

Erogazioni ed aderenza alla terapia

DETTAGLIO PRESCRIZIONE

PROT.FAX:

DATA PRESCRIZIONE: DATA SCADENZA:

TIPO PRESCRIZIONE: TIPO EROGAZIONE:

PRESCRITTORE: CENTRO PRESCRITTORE:

FARMACI INSERITI

FARMACO	FASCIA	ICD9	PRINCIPIO ATTIVO	FORMULAZIONE	POSOLOGIA	CICLO TERAPEUTICO	COND.CLINICHE	SCADENZA	UC/UT
FARMACO FASCIA PHT		42731	RIVAROXABAN	COMPRESSE O CAPSULE - 20 MG (038744177)	1 UNITA' (20 MG) OGNI 1 GIORNI	365 giorni	*	28/03/2019	

GALENICI INSERITI

ICD9	GALENICO	FORMA FARMACEUTICA	POSOLOGIA
Nessun Galenico Inserito			

PRESTAZIONI INSERITE

ICD9	PRESTAZIONE SPECIALISTICA	ALTRA PREST. SPECIALISTICA	NOTE
Nessuna Prestazione Inserita			

LEGENDA CONDIZIONI CLINICHE

* INDICAZIONI SOTTOPOSTE A REGISTRO DI MONITORAGGIO AIFA: - PREVENZIONE DELL'ICTUS E DELL'EMBOLIA SISTEMICA NEI PAZIENTI ADULTI AFFETTI DA FANV - Si attesta di aver effettuato anche la prescrizione su scheda AIFA come previsto dal Registro di monitoraggio.

EROGAZIONI FARMACI IN DPC

DATA EROGAZIONE	FARMACIA	FARMACO	NUM.CONF.
08/03/2019	CE003319 - FARMACIE FALCO S.A.S.	038744189 - XARELTO*28CPR RIV 20MG	1
16/10/2018	CE003311 - FARMACIA LAMBERTI MICHELE	038744189 - XARELTO*28CPR RIV 20MG	1
11/09/2018	CE003311 - FARMACIA LAMBERTI MICHELE	038744189 - XARELTO*28CPR RIV 20MG	1
14/08/2018	CE003313 - FARMACIE FALCO S.A.S. 3313	038744189 - XARELTO*28CPR RIV 20MG	1
26/06/2018	CE003311 - FARMACIA LAMBERTI MICHELE	038744189 - XARELTO*28CPR RIV 20MG	1
30/05/2018	CE003311 - FARMACIA LAMBERTI MICHELE	038744189 - XARELTO*28CPR RIV 20MG	1
03/05/2018	CE003311 - FARMACIA LAMBERTI MICHELE	038744189 - XARELTO*28CPR RIV 20MG	1
29/03/2018	CE003311 - FARMACIA LAMBERTI MICHELE	038744189 - XARELTO*28CPR RIV 20MG	1

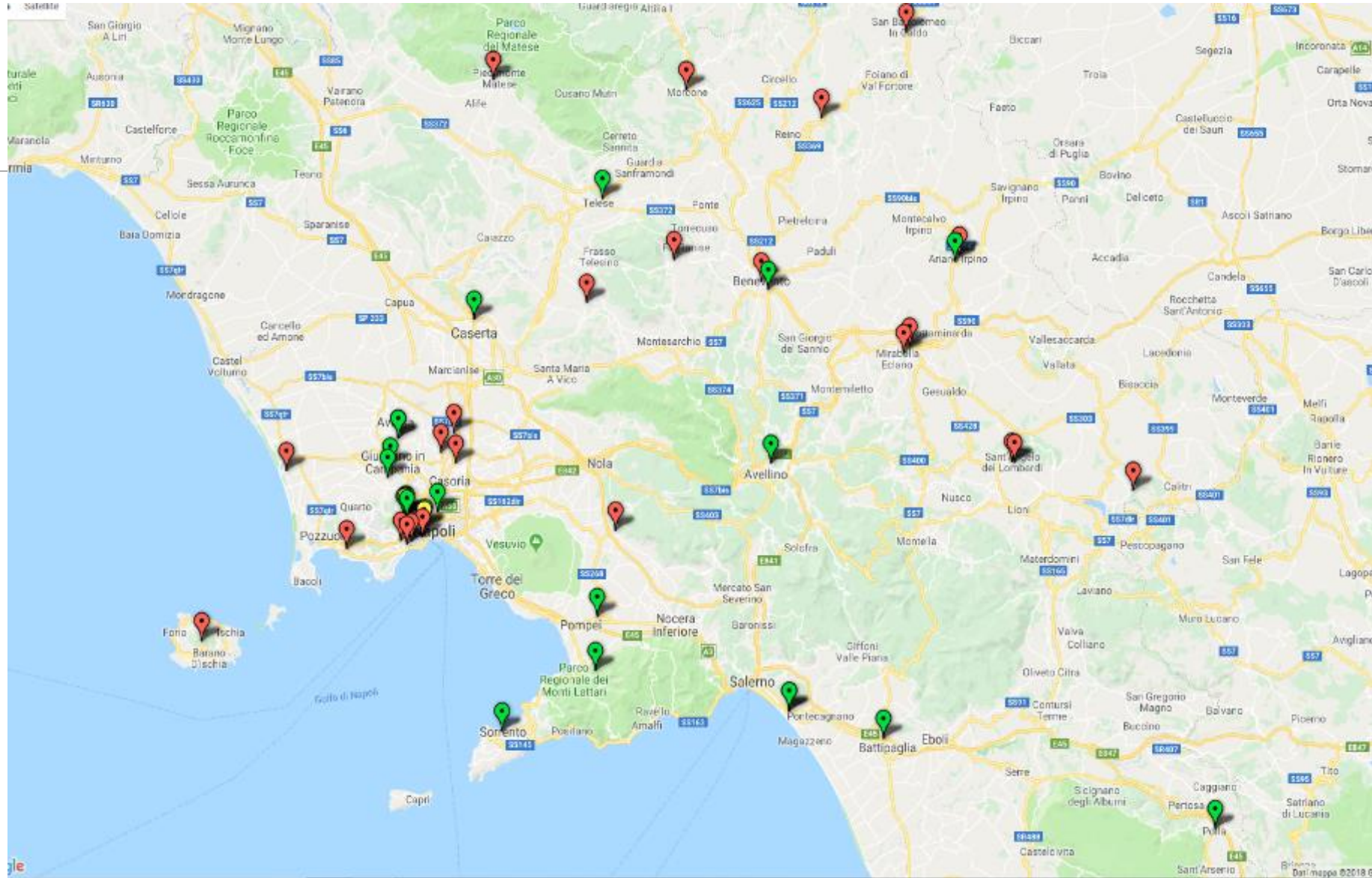
Data
Erogazione

Farmacia

Farmaco

Quantità
erogata

Centri prescrittori reumatologia



AVVIO DPC REGIONALE 1 MARZO 2017

DEC. 97/2016: distribuzione dei farmaci in nome e per conto. Definizione dell'elenco unico

- ✓ **elenco unico regionale dei farmaci in DPC** (farmaci fascia A-Pht) aggiornato il 01/03/2018
- ✓ **Specialista redige il MUP Saniarp**
- ✓ **il MMG redige la ricetta rossa SSR**
- ✓ **integrazione piattaforma Web-DPC con Sani.ARP**
- ✓ **il farmacista ordina il farmaco prescritto in Web-DPC e contestualmente il sistema segnala la presenza o meno del piano terapeutico o anche segnala la difformità (forma farmaceutica, dosaggio e eventuale differente biologico/biosimilare**
- ✓ **il farmacista consegna il farmaco richiesto al paziente chiudendo la stessa in Web-dpc. Ciò avviene in presenza del PT. Se NON PRESENTE la ricetta non si chiude.**

INTEGRAZIONE PIATTAFORMA SANIARP/WEB DPC da Marzo 2017

IL PAZIENTE RICEVE IL FARMACO E LA FARMACIA SPEDISCE LA RICETTA E LA CONTABILIZZA



LO SPECIALISTA EFFETTUA LA PRESCRIZIONE SULLA PIATTAFORMA Sani.ARP



IL MMG RICERCA LA PRESCRIZIONE SUL PORTALE E REDIGE RICETTA SSN



PARTE L'INTEGRAZIONE CON SANIARP CHE CONTROLLA IN TEMPO REALE LA PRESENZA DEL PT ALTRIMENTI DA' ERRORE



LA FARMACIA EFFETTUA L'ORDINE SULLA PIATTAFORMA WEB DPC



IL PAZIENTE SI RECA IN FARMACIA CONVENZIONATA

MESSAGGI SULLA PIATTAFORMA WEB IN FASE DI ORDINE

Piano Terapeutico

Stato Piano Terapeutico

PIANO NON TROVATO

Numero confezioni erogabili **1**

Messaggio
ERR07 - PRENOTA FARMACO DPC - PIANO TERAPEUTICO NON TROVATO

Chiudi

Piano Terapeutico

PIANO ATTIVO

Codice Piano terapeutico **2018032704422/WDPC**

Stato Piano Terapeutico **VALIDO**

Numero confezioni erogabili **1**

Messaggio
ATTENZIONE: - DATA SCADENZA PIANO TERAPEUTICO 02/04/2018 - PIANO TERAPEUTICO ATTIVO SU PIATTAFORMA SANIARP, PROCEDI CON INSERISCI RICETTA E ORDINA

Chiudi

Piano Terapeutico

Stato Piano Terapeutico

ASSISTITO FUORI REGIONE

Numero confezioni erogabili **1**

Messaggio
ERR09 - PRENOTA FARMACO DPC - ASSISTITO FUORI REGIONE O NON PRESENTE IN BANCA DATI ANAGRAFICA

Chiudi

Piano Terapeutico

ERRORE FARMACO, DOSE BIOSIMILARE

Stato Piano Terapeutico **IN**

Numero confezioni erogabili **1**

Messaggio
ATTENZIONE: ESISTE UN PIANO TERAPEUTICO ATTIVO PER LO STESSO PRINCIPIO ATTIVO (RICONTROLLA DOSE, FORMA FARMACEUTICA, BIOSIMILARE..) - ERR07 - PRENOTA FARMACO DPC - PRENOTAZIONE FARMACO DIFFORME

Chiudi

VANTAGGI DPC REGIONALE

percorso integrato WebDPC-Saniarp



- ❖ uniformità di procedura per tutte le ASL
- ❖ verifica e controllo centralizzato: di Centri prescrittori/Medici prescrittori/farmaci autorizzati
- ❖ verifica e controllo centralizzato: indicazioni off-label e L.648/96 indirizzate all'Asl di appartenenza del paziente
- ❖ controllo quantità erogate "blocco" come previsto dal fabbisogno del PT
- ❖ riduzione "fuga" farmaci A-PhT in regime di convenzionata

MONITORAGGIO PRESCRIZIONI ATTRAVERSO LA PIATTAFORMA SANIARP

dal 01 Settembre 2016 ad oggi risultano redatti **1.992.247** piani
terapeutici per un totale complessivo di
545.566 pazienti residenti su tutto il territorio regionale e per
complessivi **2.394.911** farmaci

Gli specialisti che hanno redatto prescrizioni in **Saniarp**
sono attualmente **6.056**

Questo ultimo dato è in costante aumento man mano che vengono
inoltrate le richieste di accreditamento

Acquisizione del CONSENSO INFORMATO:

Disposizioni in materia di protezione dei dati sensibili personali e sensibili D. Lgs 196/2003 – Art 23

REGIONE CAMPANIA
SANIARP

Utente: [redacted] Host: WEBJB003 | Esci

Celiachia Nefropatia Diabete Diagnostica Ossigeno Admin M.U.P. Reportistica Vaccinazioni FlussiMMG Admin

M.U.P. - PRESCRIZIONE

DATI ASSISTITO

Cognome: [redacted] Nome: [redacted] Data di Nascita: [redacted] Cod. Fiscale: [redacted]

Residenza: [redacted] Asl di Assistenza: [redacted] Medico: [redacted]

Altri Consensi: [redacted]

Consenso al Trattamento dei Dati Personali e Sensibili - [redacted]

Allegare Documento del Consenso (Modello Minorenni Delegato) all'indirizzo email: sani.arp@sani.arp.it

Scegli file Nessun file selezionato [redacted] solo file [redacted] (doc, docx, xls, xlsx, ppt, pptx, pdf, zip, rar, tar, gz, bz2, tgz, bzip2, tar.gz, tar.bz2, tar.xz, tar.xz), dimensione massima di 5 MB

REGIONE CAMPANIA

Prot. 2018. 0153339 07/03/2018 14,43
Nitt. : 500491 STAFF - Funzioni di supporto t...
Dest. : DIRETTORI GENERALI AASSLL REGIONE CAMPANIA
Classificato : 52, Fascicolo : 169 del 2017



Alle Direzioni Generali AASSLL e AAOO
Ai Direttori Sanitari AASSLL e AAOO
E per il loro tramite
Ai Prescrittori Portale Sani.arp

Oggetto: Invito ai prescrittori dell'ASL all'acquisizione ed inoltro della scheda di raccolta del consenso al trattamento dei dati

**N.688.681 Consensi per 572.960
Consensi raccolti e registrati al 15..2018**

293.006

Caserta

49.957

Napoli1
Centro

60.182

Napoli 2

52.209

Napoli 3
Sud

22.304

Avellino

22.424

Benevento

69.242

Salerno

67.702

CUP

149.831

Diabetici

299.242

MUP

11.406

Ossigeno

2.457

Celiachia

58.246
Screen Colon

36.478

4167
Nefropatia

142.197

Contributi del Portale Saniarp per la farmacovigilanza

Paziente seguito da un altro centro prescrittore con lo stesso principio attivo: impossibilità ad emettere il piano terapeutico

Paziente in terapia con altri farmaci: rischio interazione

Paziente seguito da un altro centro prescrittore con la stessa classe di farmaco

Conoscenza della storia clinica del paziente, altre patologie



Contributi del Portale Saniarp per la farmacovigilanza

FORNIRE IL FARMACO GIUSTO
AL PAZIENTE GIUSTO

Prescrizione
errata

Errato codice
fiscale

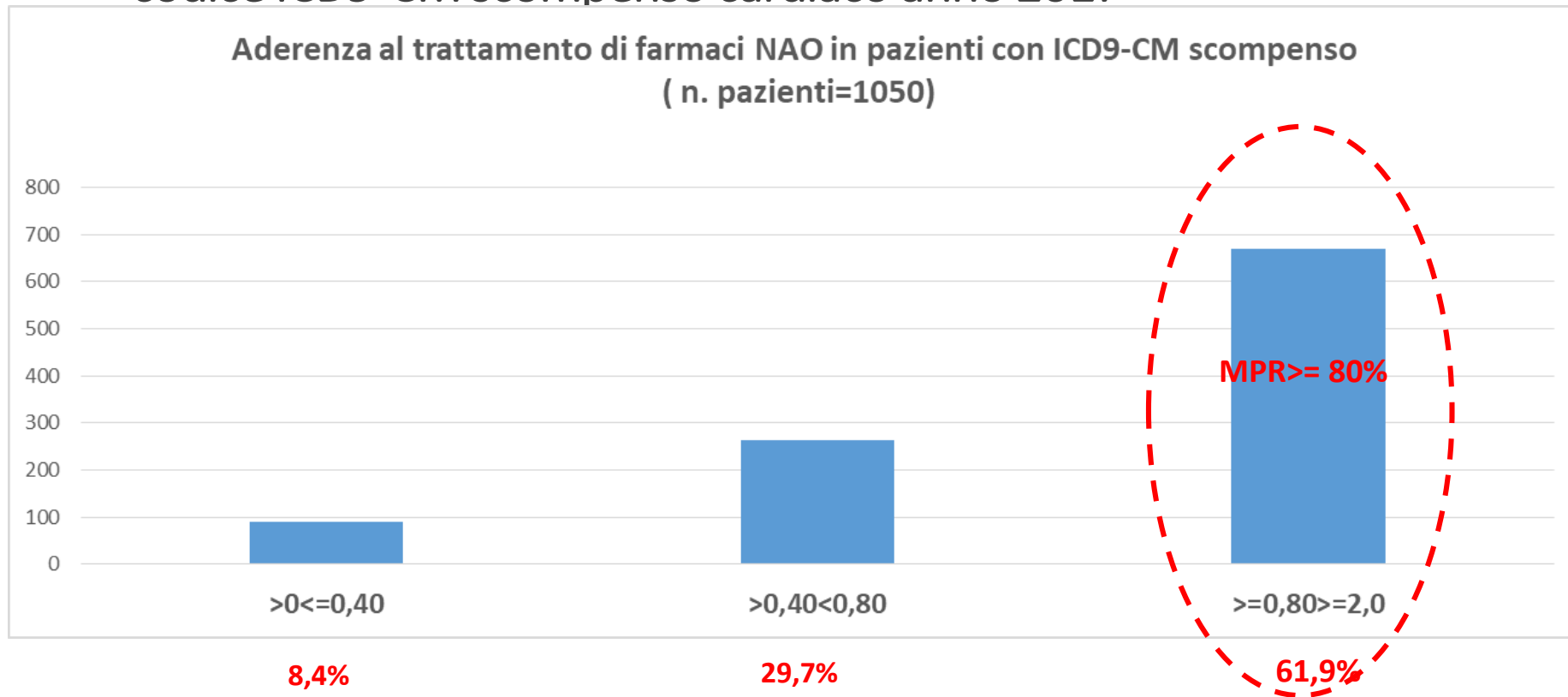
Errore
digitazione

Principio
attivo errato

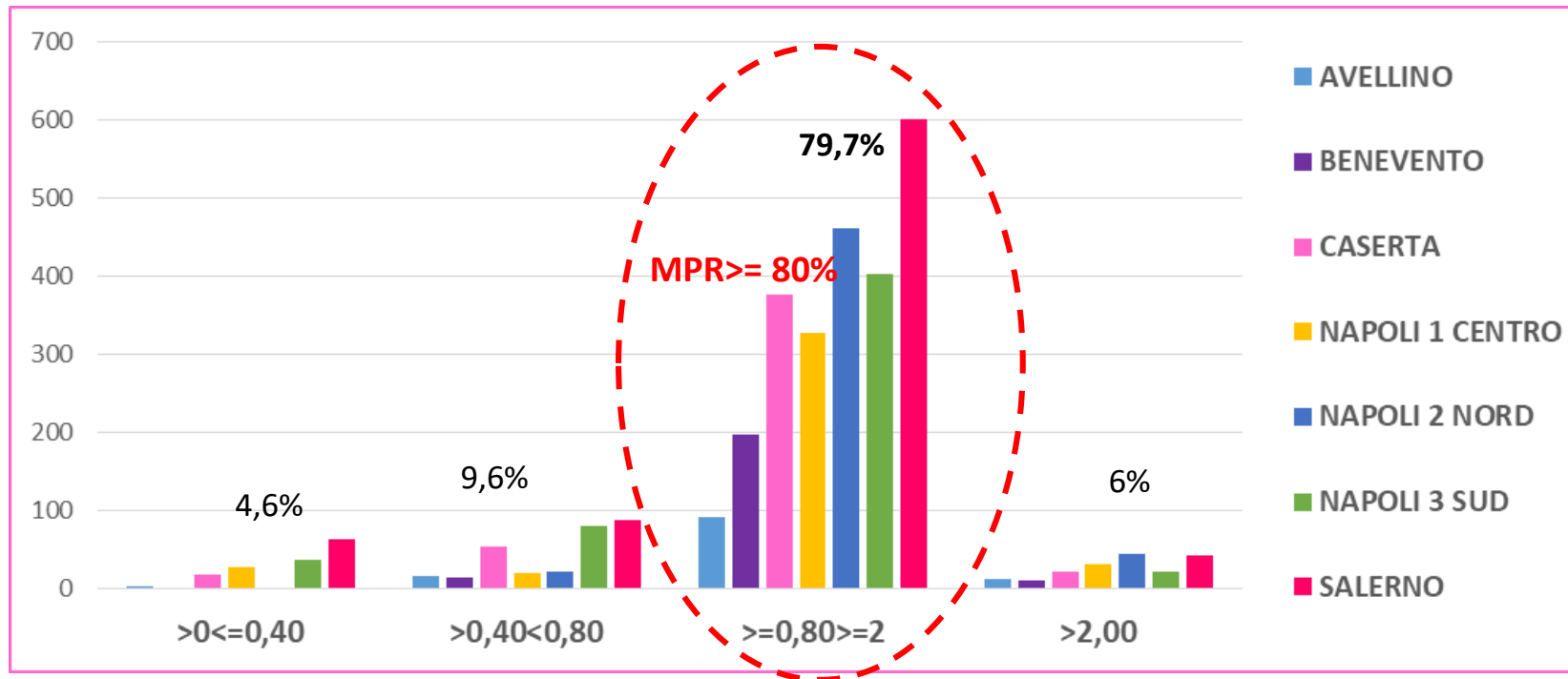
Interazioni
farmaci

Link
www.vigifarmaco.it
direttamente dal
mup saniarp per
segnalazione
reazione avversa...

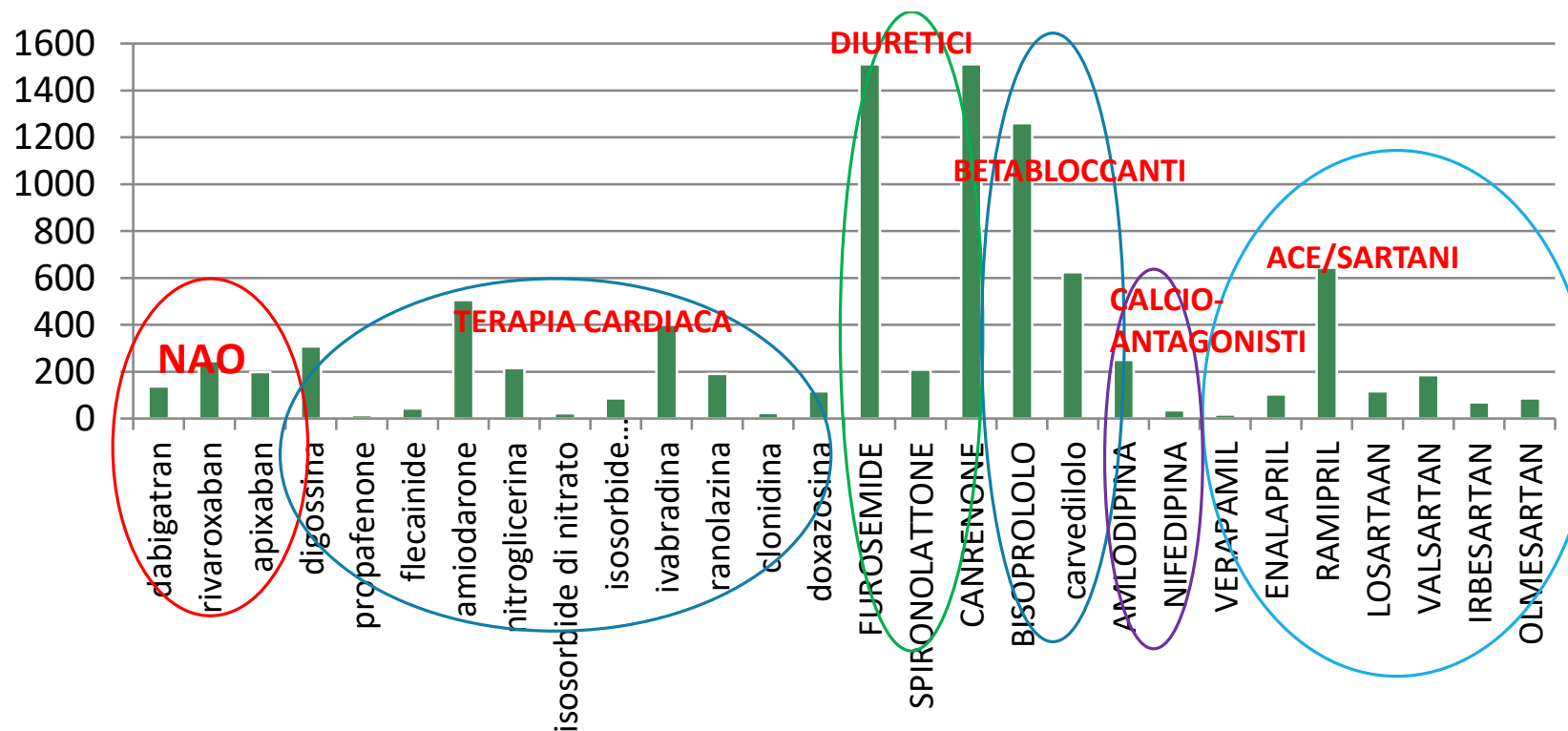
Persistenza al trattamento della terapia con NAO in pazienti con codice ICD9-CM scompenso cardiaco anno 2017



Percentuale di pazienti aderenti al trattamento con Entresto stratificata per ASL di assistenza 1 marzo 2017-31 maggio 2018

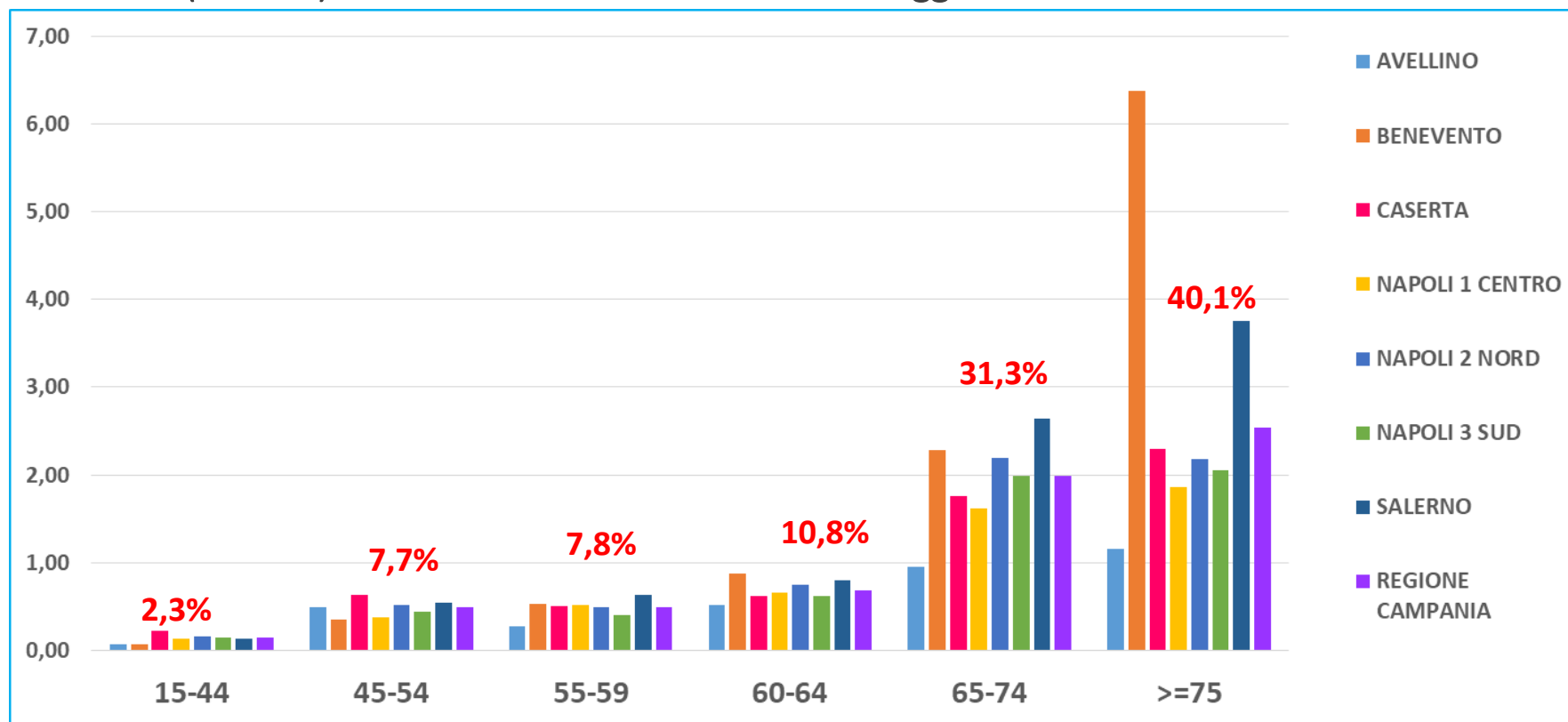


Terapie concomitanti in pazienti utilizzatori di Entresto anno 2017 (n. pazienti con erogazioni 2061)



338 pazienti in terapia concomitante con entresto + ace/sartani (condizione bloccante nel registro di monitoraggio AIFA)

Prevalenza di Soggetti utilizzatori di Entresto affetti da Scompensio Cardiaco ogni 10.000 Ab. stratificata per fasce d'età (OSMED) e Asl assistenza 1 marzo 2017-31 maggio 2018



Registro Ipertensione - Pazienti

	2016	2017	2018
N. MMG con almeno una registrazione	518	528	515
N. medio (\pmDS) di pazienti per MMG	369 \pm 177	394 \pm 183	401 \pm 192
N. pazienti con almeno una registrazione	173.278	183.571	186.903
N. di registrazioni	568.196	659.977	519.955
N. medio (\pmDS) registrazioni per paziente	3,3 \pm 0,9	3,6 \pm 0,9	2,7 \pm 0,9

DS= Deviazione standard

MMG= Medico di Medicina Generale

Registro ipertensione - Variabili e Categorie (1)

Variabile	Categoria	2016	2017	2018
		N=173.278 (%)	N=183.571(%)	N=186.903(%)
ACE-inibitore	NO	132.337 (76,4)	140.161 (76,4)	151.550 (81,1)
	SI	40.941 (23,6)	43.410 (23,6)	35.353 (18,9)
Alfa-bloccante	NO	162.726 (93,9)	172.173 (93,8)	177.733 (95,1)
	SI	10.552 (6,1)	11.398 (6,2)	9.170 (4,9)
Ass ACE-inibitore + Diuretico	NO	148.765 (85,9)	159.743 (87,0)	168.053 (89,9)
	SI	24.513 (14,1)	23828 (13,0)	18.850(10,1)
Ass Sartano + Diuretico	NO	137519 (79,4)	147051 (80,1)	456,098 (83,5)
	SI	35.759 (20,6)	36.520 (19,9)	30.805(16,5)
Beta-bloccante	NO	108.922 (62,9)	113.954 (62,1)	126,912 (67,9)
	SI	64.356 (37,1)	69.617 (37,9)	59.991 (32,1)
Calcio-antagonista	NO	131.757 (76,0)	140.335 (76,4)	134,827 (81,1)
	SI	41.521 (24,0)	43.236 (23,6)	35.159 (18,9)
Clonidina	NO	167.086 (96,4)	177.577 (96,7)	164.214 (97,5)
	SI	6.192 (3,6)	5.994 (3,3)	4.727 (2,5)
Diuretico	NO	146.337 (84,5)	154.748 (84,3)	166.607 (89,1)
	SI	26.941 (15,5)	28.823 (15,7)	20.296 (10,9)
Sartano	NO	147.187 (84,9)	156.340 (85,2)	164.079 (87,8)
	SI	26.091 (15,1)	27.231 (14,8)	22.824 (12,2)
Statine	NO	121.798 (70,3)	126.975 (69,2)	137.649(73,7)
	SI	51.480 (29,7)	56.596 (30,8)	49.254 (16,3)
Nessun trattamento antiipertensivo		33.143 (19,1)	34.743 (18,9)	53.873 (28,9)

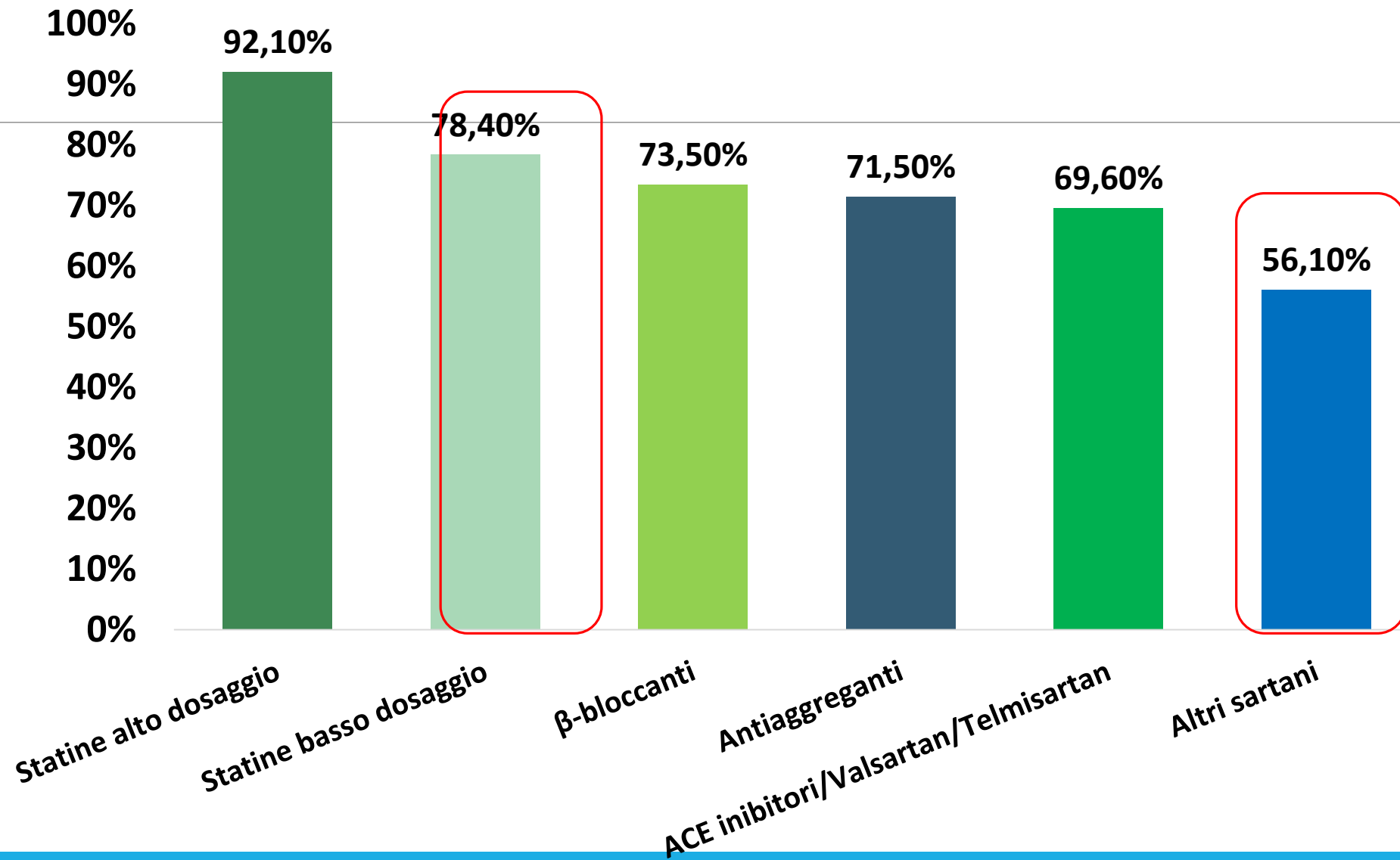
Registro Ipertensione - Variabili e categorie (2)

Variabile	Categoria	2016	2017	2018
		N=173.278 (%)	N=183.571(%)	N=186.903(%)
Accertamenti nei 6 mesi precedenti	NO	88.783 (51,2)	92.622 (50,5)	100,285 (39,0)
	SI	84.495 (48,8)	90.949 (49,5)	137.270 (53,7)
Accidenti Cerebrovascolari	NO	133.537 (77,1)	135.781 (74,0)	141.845(75,9)
	SI	39.741 (22,9)	47.790 (26,0)	45.058 (24,1)
ECG Anno	NO	122.720 (70,8)	125.883 (68,6)	102.255 (78,6)
	SI	50.558 (29,2)	57.688 (31,4)	40.078 (21,4)
Fumo	NO	66.639 (38,5)	77.257 (42,1)	88.086 (45,2)
	SI	106.639 (61,5)	106.314 (57,9)	102.421 (54,8)
LDL	Non Registrato/Non Valido	138.812 (80,1)	150.290 (81,9)	165.825 (88,7)
	Registrato	34.466 (19,9)	33.281 (18,1)	21.078 (11,3)
	Mediana [Q1-Q3]	112 [90-137]	109 [88-133]	107 [88-135]
	No target (LDL> 100 mg/dL)	21.795 (63,2)	20.095 (60,0)	12.574 (59,7)
Ricoveri nei 6 mesi precedenti	NO	166.553 (96,1)	176.047 (95,9)	183.248 (98,0)
	SI	6.725 (3,9)	7.524 (4,1)	3.655 (2,0)
Rischio CV	Non Registrato/Non Valido	155.568 (89,8)	171.424 (93,4)	177.825 (95,1)
	Registrato	17.710 (10,2)	12.147 (6,6)	9.078 (4,9)

Registro ipertensione - Variabili e categorie (3)

Variabile	Categoria	2016	2017	2018
		N=173.278 (%)	N=183.571(%)	N=186.903(%)
BMI	Non Registrato/Non Valido	131.387 (75,8)	148.755 (81,0)	162.211 (86,8)
	Registrato	41.891 (24,2)	34.816 (19,0)	24.692(13,2)
	Mediana [Q1-Q3]	28,0 [25,5-31,0]	28,0 [25,0-31,0]	28,0 [25,0-31,0]
	No target (BMI ≥30)	14.728 (11,2)	12.071 (23,4)	8.385 (34,0)
Creatinina	Non Registrato/Non Valido	136.392 (78,7)	147.647 (80,4)	164.454 (87,9)
	Registrato	36.886 (21,3)	35.924 (19,6)	22.449 (12,1)
PA Maggiore rilevata	Non Registrato/Non Valido	110.203 (63,6)	128.955 (70,2)	149.266 (79,9)
	Registrato	63.075 (36,4)	54.616 (29,8)	37.637 (20,1)
	Mediana [Q1-Q3] (SBP)	140 [130-150]	135,5[130-146,2]	139,1[130-148,2]
	Mediana [Q1-Q3] (DBP)	80 [75-85]	80 [75-85]	80 [75-85]
PA Minore rilevata	Non Registrato/Non Valido	109.637 (63,3)	127.967 (69,7)	148.382 (79,4)
	Registrato	63.641 (36,7)	55.604 (30,3)	38.520 (20,7)
	Mediana [Q1-Q3] (SBP)	140 [130-150]	135 [130-146]	139 [132-146]
	Mediana [Q1-Q3] (DBP)	80 [75-85]	80 [73,3-85]	80 [72,8-85]
	No target (DBP>90 mmHg o SBP>140)	23.674 (37,2)	18.291 (32,9)	12.491 (32,5)
ICD9	Non Registrato/Non Valido	426 (0,2)	828 (0,5)	4167 (2,2)
	Registrato	172.852 (99,8)	182.743 (99,5)	182.736 (97,8)

Aderenza* al trattamento nell'anno successivo alla diagnosi di IMA



* MPR ≥ 80%

Registro diabete – Numero di pazienti

	2016	2017	2018
N. MMG con almeno una registrazione	469	498	515
N. medio (\pmDS) di pazienti per MMG	80,0 \pm 56,8	85,0 \pm 56,6	87,2 \pm 56,4
N pazienti con almeno una registrazione	50.385	53.022	53.268
N. registrazioni	166.607	188.502	146.690
N. medio (\pmDS) di registrazioni per paziente	3,3 \pm 0,9	3,6 \pm 0,9	2,7 \pm 0,9

Registro diabete - Variabili e categorie (1)

Variabile	Categoria	2016	2017	2018
		N= 50.385 (%)	N=53.022(%)	N=53.268(%)
Nefropatia Diabetica	NON REGISTRATO	5.212 (10,3)	5.862 (11,1)	9.589 (18,0)
	ASSENTE	43.730 (86,8)	45.660 (86,1)	42.442 (79,7)
	PRESENTE	1.443 (2,9)	1.500 (2,8)	1.237 (2,3)
Neuropatia Diabetica	NON REGISTRATO	5.242 (10,4)	58.74 (11,1)	9.578 (18,0)
	ASSENTE	42.992 (85,3)	44.830 (84,5)	41.601 (78,1)
	PRESENTE	2.151 (4,3)	2.318 (4,4)	2.089 (3,9)
Piede Diabetico	NON REGISTRATO	5.775 (11,5)	6.325 (11,9)	9.874 (18,5)
	ASSENTE	44.025 (87,4)	46.079 (86,9)	42.917 (80,6)
	PRESENTE	585 (1,2)	618 (1,2)	477 (0,9)
Retinopatia Diabetica	NON REGISTRATO	5.221 (10,4)	5.879 (11,1)	9.612 (18,0)
	ASSENTE	42.523 (84,4)	44.412 (83,8)	41.312 (77,7)
	PRESENTE	2.641 (5,2)	2.731 (5,2)	2.344 (4,4)
Statine	NON REGISTRATO	3.743 (7,4)	3.978 (7,5)	3.978 (15,5)
	ASSENTE	24.013 (47,7)	25.207 (47,5)	25.010 (46,9)
	PRESENTE	22.629 (44,9)	23.837 (45,0)	20.000 (37,6)

Registro diabete - Variabili e categorie (2)

Variabile	Categoria	2016	2017	2018
		N= 50.385 (%)	N=53.022(%)	N=53.268(%)
Terapia Farmaco 1	NON REGISTRATO	18.281 (36,3)	19.041(35,9)	23.385(44,0)
	ACARBOSE	678 (1,3)	688 (1,3)	515 (0,1)
	ASSOCIAZIONE PRECOSTITUITA	4.308 (8,6)	4.502 (8,5)	3.280 (6,2)
	GLINIDI	1.651 (3,3)	1.858 (3,5)	1.314 (2,5)
	GLITAZONI	168 (0,3)	154 (0,3)	117 (0,2)
	INCRETINE	976 (1,9)	1122 (2,1)	967 (1,8)
	METFORMINA	13.134 (26,1)	14.368 (27,1)	12.423 (23,3)
	SOLO DIETA	4.413 (8,8)	4.326 (8,2)	3.887 (7,3)
	SULFANILUREE	1.382 (2,7)	1.289 (2,4)	1.506 (2,8)
	TERAPIA INSULINICA	5394 (10,7)	5674 (10,7)	5.745 (10,8)
Terapia Farmaco 2	NON REGISTRATO	2.2014 (43,7)	22.237(41,9)	26.277(49,5)
	ACARBOSE	582 (1,2)	527 (1,0)	318 (0,6)
	ASSOCIAZIONE PRECOSTITUITA	2.884 (5,7)	3.076 (5,8)	1.935(3,6)
	GLINIDI	1.494 (3,0)	1.649 (3,1)	1.104 (2,0)
	GLITAZONI	139 (0,3)	135 (0,3)	95 (0,2)
	INCRETINE	661 (1,3)	739 (1,4)	645 (1,2)
	METFORMINA	7.297 (14,5)	8.362 (15,8)	6.975 (13,0)
	SOLO DIETA	1.0947(21,7)	11.773 (22,2)	10.913 (22,5)
	SULFANILUREE	1.294 (2,6)	1.186 (2,2)	1.386 (2,6)
	TERAPIA INSULINICA	3.073 (6,1)	3.338 (6,3)	3.491 (6,6)

TERAPIE OFFLABEL: monitorate dal Ministero ai sensi della L.648/96.

I farmaci prescritti ai sensi della L.648/96 **DEVONO essere dispensati attraverso le farmacie ASL** del distretto sanitario di appartenenza del paziente e **NON EROGATI** dalle farmacie convenzionate

Ruolo di Saniarp: ha intercettato ricette SSR con farmaci prescritti ai sensi della L.648/96 ed ha indirizzato i pazienti alle AA.SS.LL. di appartenenza



risparmio



Monitoraggio



Contraffazione: ruolo della Piattaforma Saniarp nell'intercettare piani terapeutici contraffatti

Il MUP Saniarp è contraddistinto da un codice univoco e non riproducibile generato dal sistema all'atto del salvataggio della prescrizione:



MJN1D3DVAESVHB1

Casi rilevati:

Piani Terapeutici contraffatti (Epoietina, antidiabetici....) riportanti lo stesso codice, pertanto intercettati dalla struttura operativa e non inseriti in piattaforma;

Piani terapeutici di Ormone della crescita apparentemente redatti da centri fuori regione, ma a seguito di verifiche sconosciuti dai prescrittori (con falsificazione timbro e firma);

Piani Terapeutici cartacei o web-based Aifa contraffatti sulla data di prescrizione con l'intenzione di prolungarne la validità.

Contraffazione: ruolo della Piattaforma Saniarp nell'intercettare piani terapeutici contraffatti

Per ogni prescrizione è tracciato l'utente, la data e l'ora di registrazione ed eventuali modifiche successive;

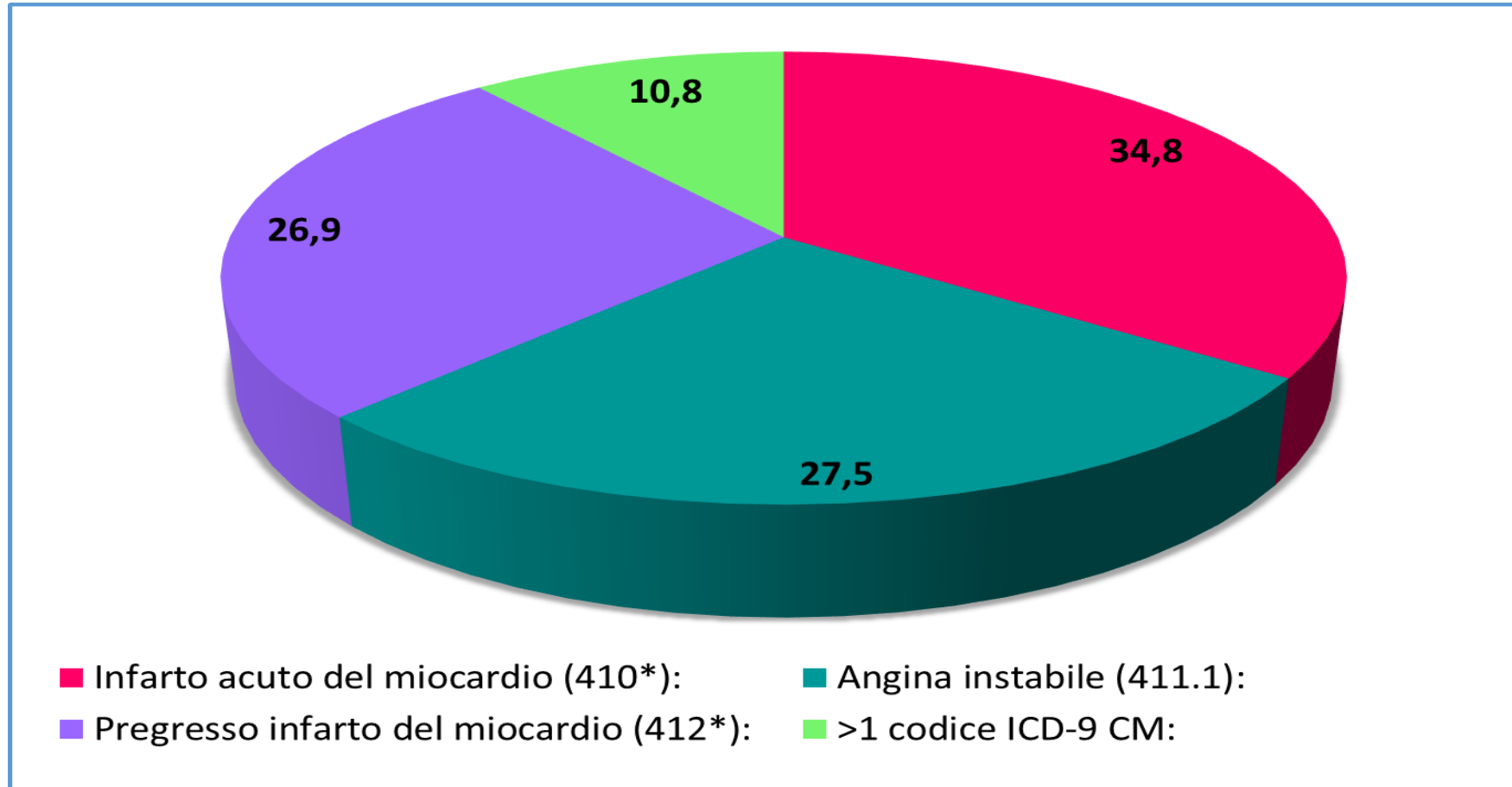
Per i Piani terapeutici Ormone Somatotropo fuori Regione la struttura Saniarp contatta i Centri prescrittori che confermano la presa in carico del paziente;

PDTA INFARTO SANIARP

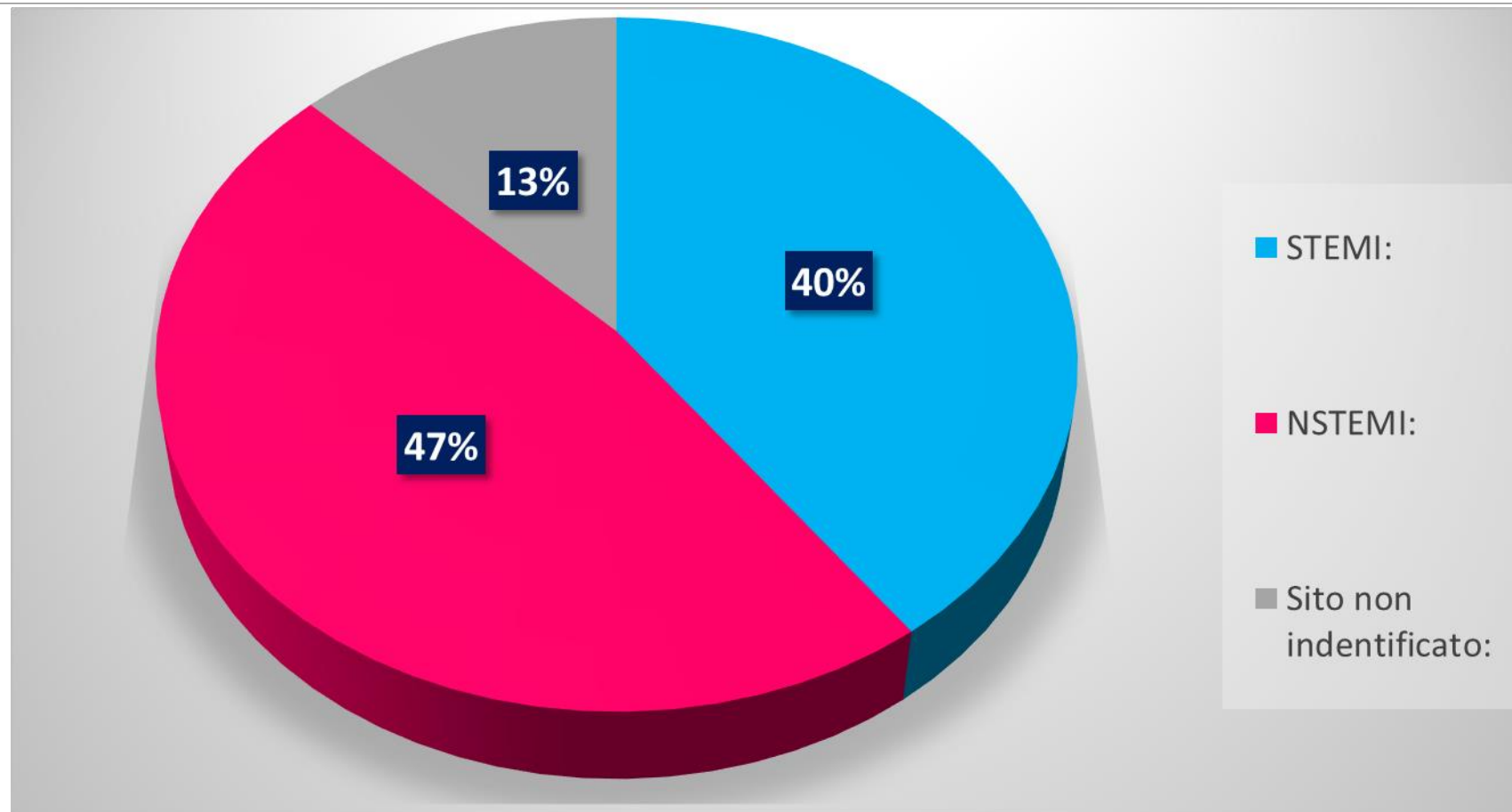
DATI PER L' ASL CASERTA (ANNI 2015-2017)

Prevalenza (%) di soggetti con IMA nel periodo in studio	1,90%	[17.473/904.374]
Incidenza (%) di IMA nel periodo in studio	0,30%	[2.974 /904.374]
Proporzione (%) di pazienti con reinfarto ad un anno dalla prima diagnosi di IMA	10,7%	[168/1.563]
Proporzione (%) di soggetti con IMA incidente e deceduti in ospedale, od entro un mese, 6 mesi od un anno dalla diagnosi di IMA	39,60%	[1178/2974]

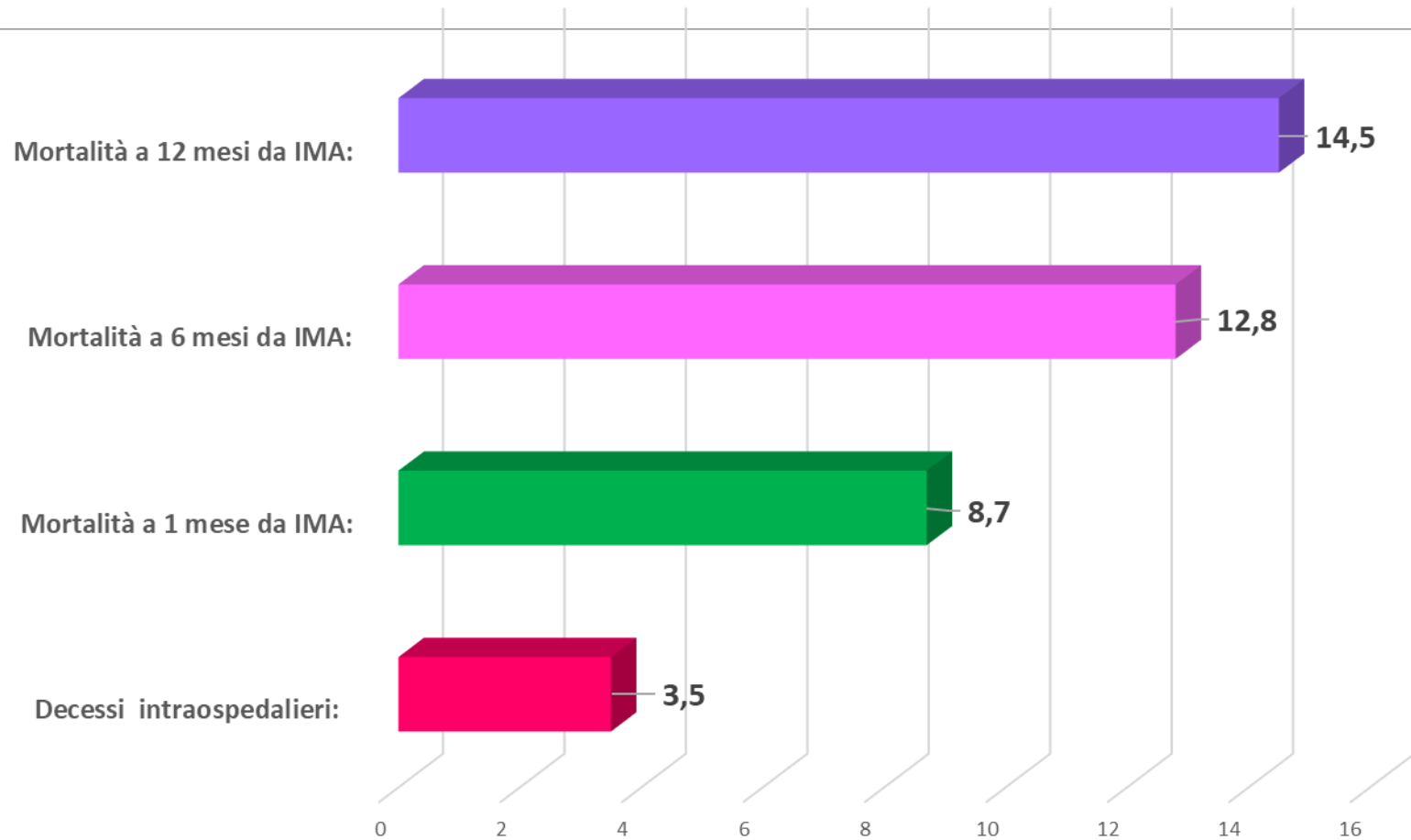
Prevalenza (%) di soggetti con IMA nel periodo in studio: 1,90% (ANNI 2015-2017)



Incidenza (%) di IMA nel periodo in studio: 0,30% (ANNI 2015-2017)



Proporzione (%) di soggetti con IMA incidente e deceduti in ospedale, od entro un mese, 6 mesi od un anno dalla diagnosi di IMA : 39,6% (ANNI 2015-2017)



Registro Infarto : Integrazione Ospedale-Territorio

FARMACO/PRESTAZIONE

Icd9: **CARDIOPATIA ISCHEMICA (410.0.414.9)** | Dettaglio Icd9: **INFARTO MIocardICO ACUTO (410)** | Dettaglio Diagnosi:

Farmaco/Prestazione: **PRESTAZIONE SPECIALISTICA**

Altre prestazioni specialistiche:

Prestazione Specialistica: **coles**
90.14.1 - COLESTEROLO HDL
90.14.2 - COLESTEROLO LDL
90.14.3 - COLESTEROLO TOTALE

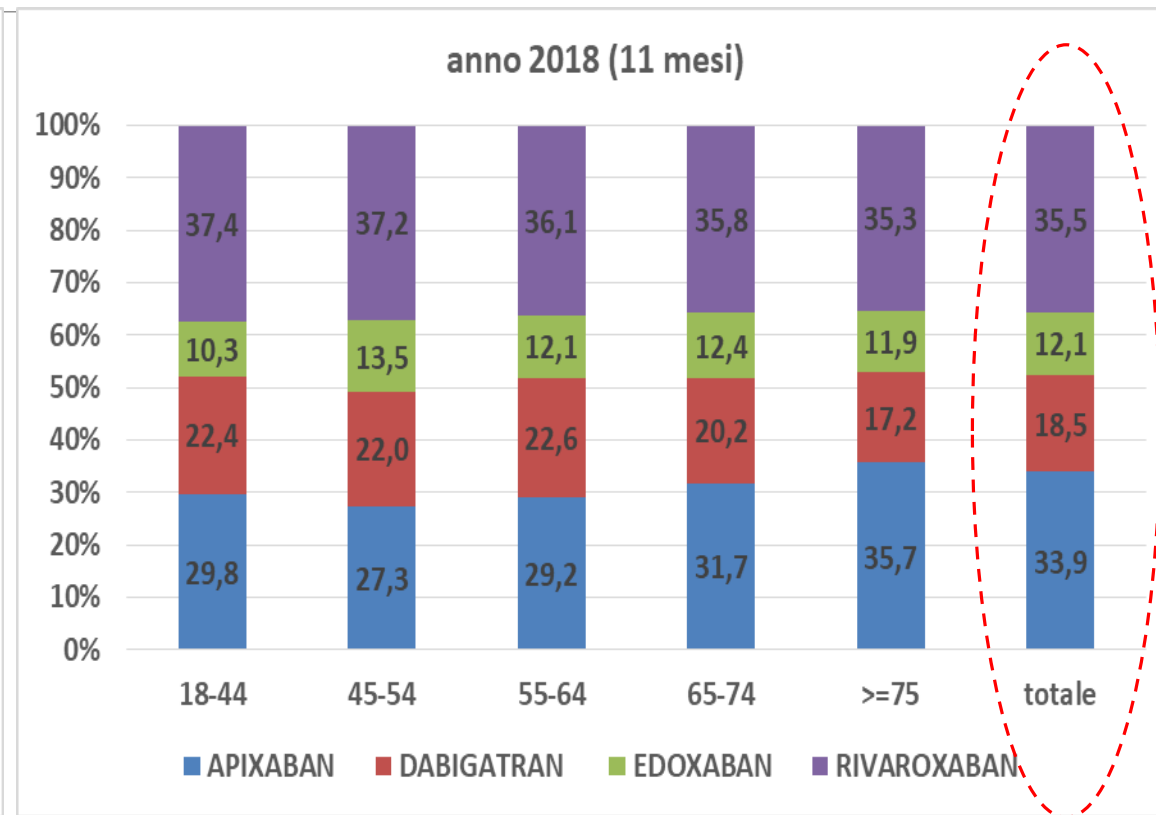
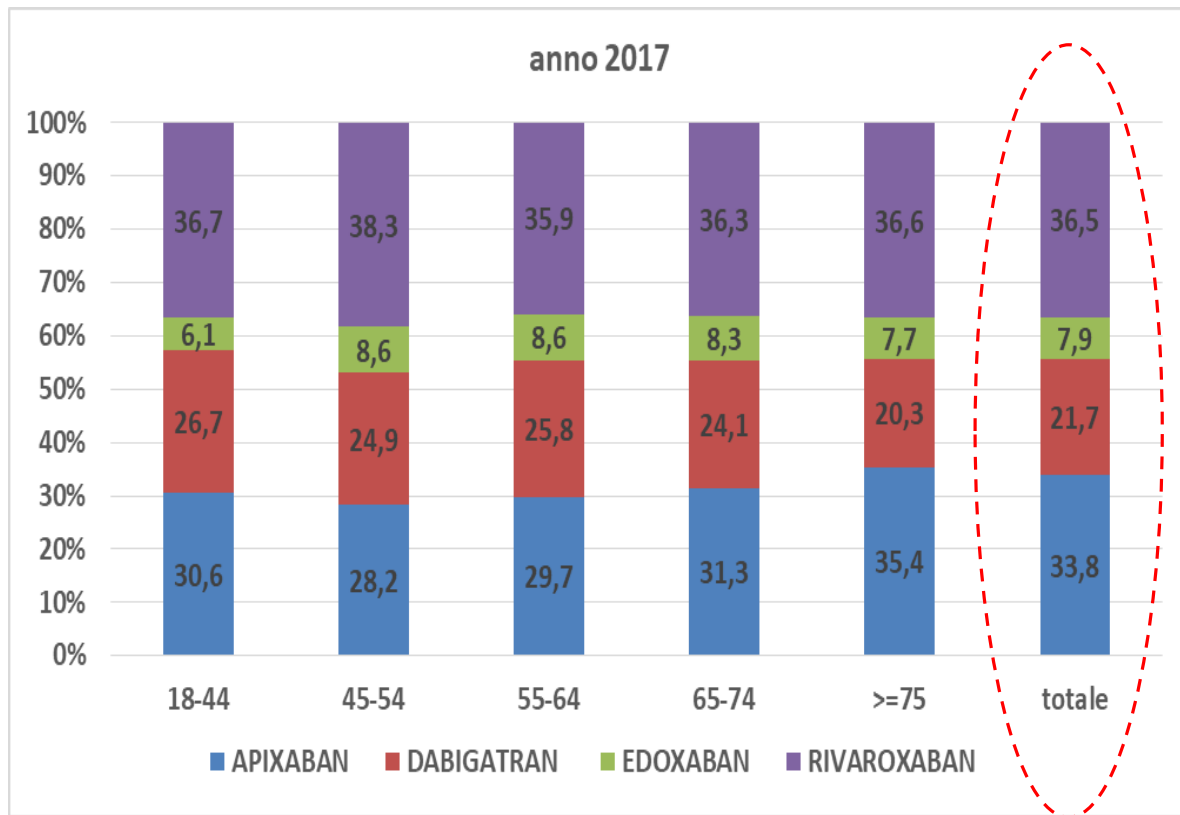
Note:

FARMACI	FORMULAZIONE	POSOLOGIA	CICLO TERAPEUTICO	COND.CLINICHE	UC/UT
Nessun farmaco					
PRESTAZIONI	ALTRA PREST. SPECIALISTICA		NOTE		
Nessuna prestazione					
NOTE	<input type="text"/>				

PDTA SANIARP FIBRILLAZIONE ATRIALE E SCOMPENSO CARDIACO

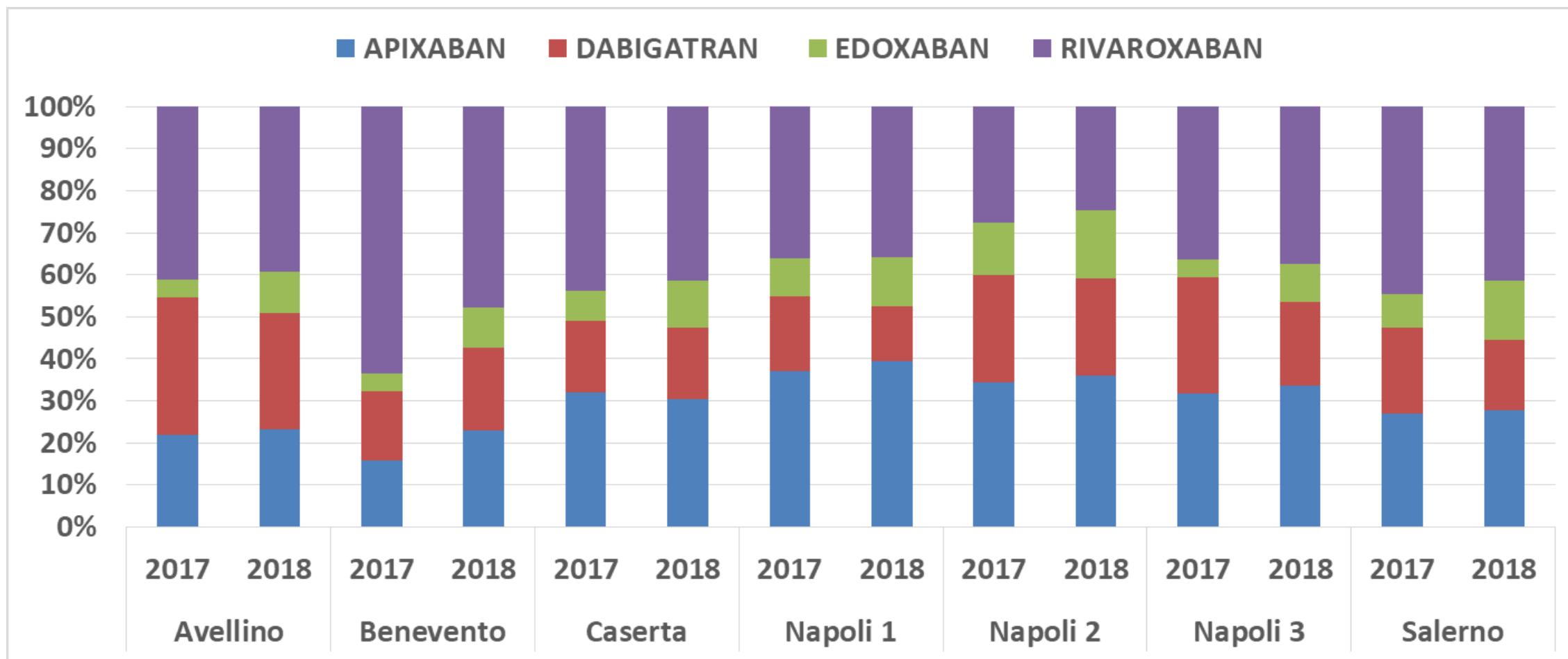
Dati NAO Regione Campania anno 2017-2018

frequenza piani terapeutici distribuzione percentuale per farmaco e fasce d'età

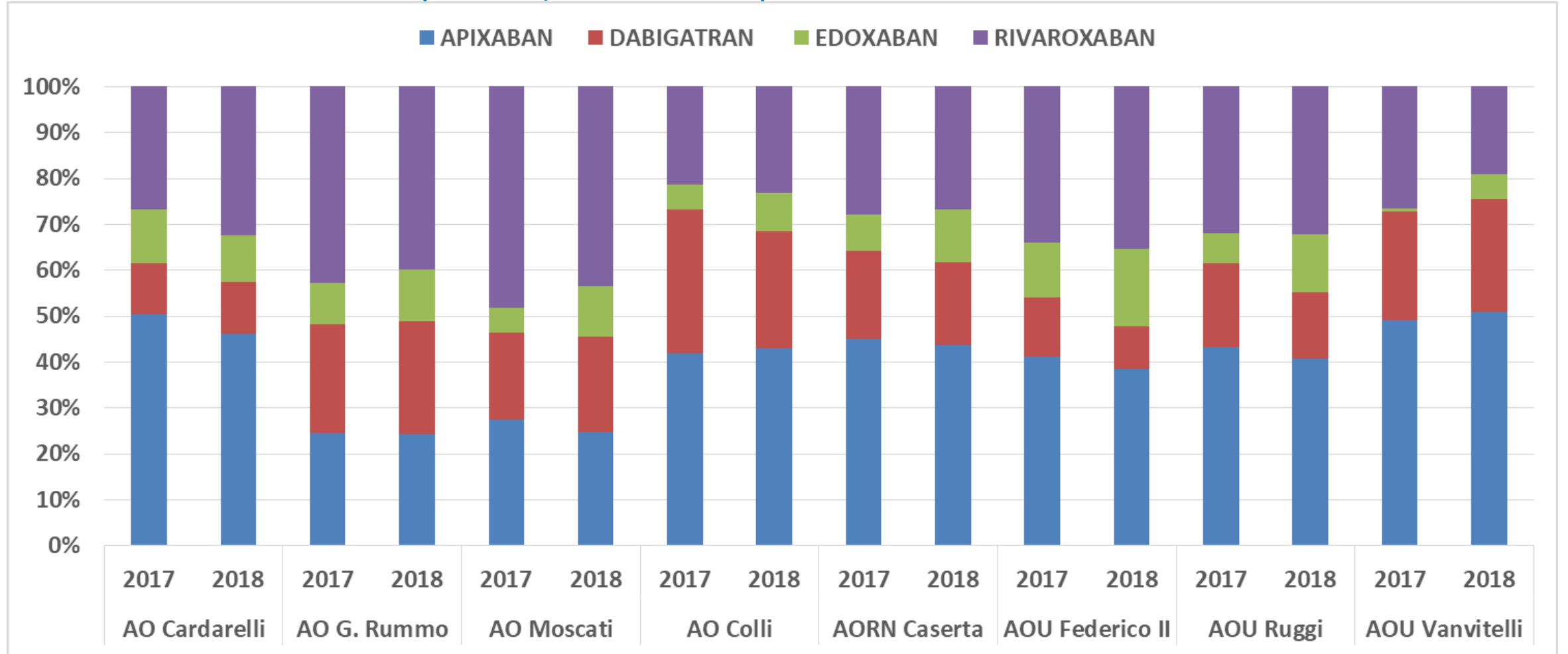


Saniarp: Dati Regione Campania anno 2017-2018 (11 mesi)

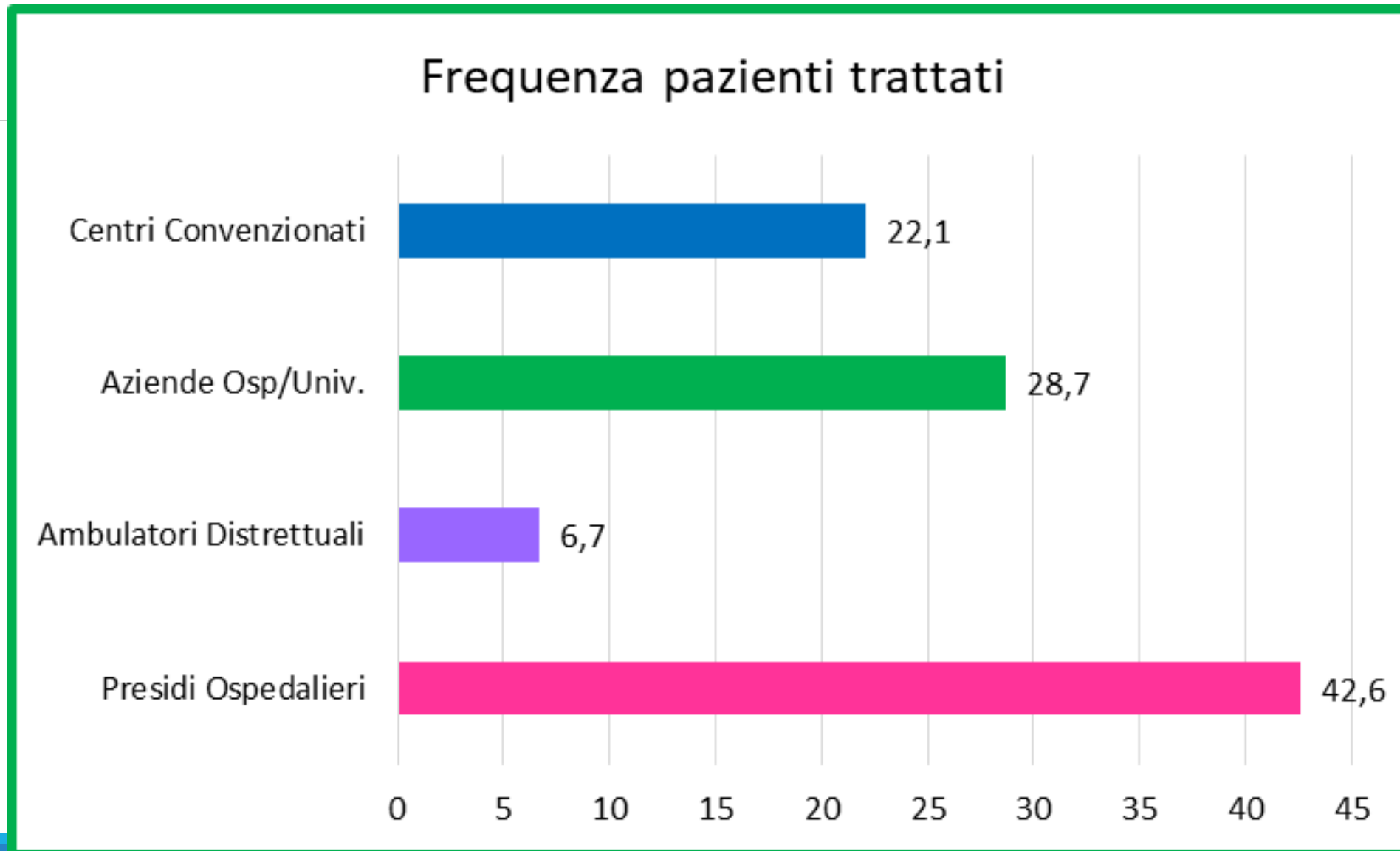
frequenza piani terapeutici distribuzione percentuale per Centri Prescrittori AA.SS.LL. e per farmaco



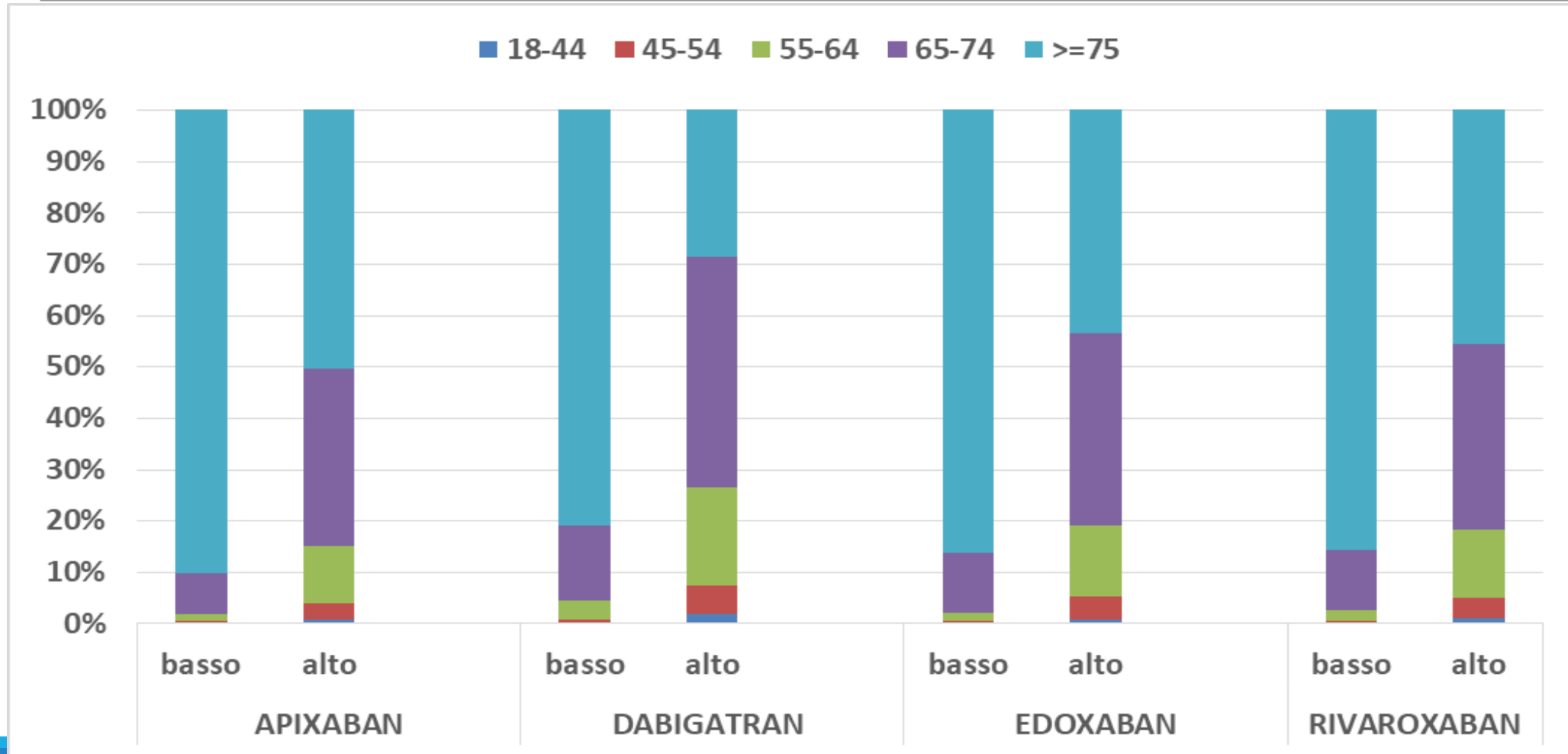
Saniarp: Dati Regione Campania anno 2017-2018 (11 mesi) frequenza piani terapeutici distribuzione percentuale per Centri Prescrittori Aziende Ospedaliere/Universitarie e per farmaco



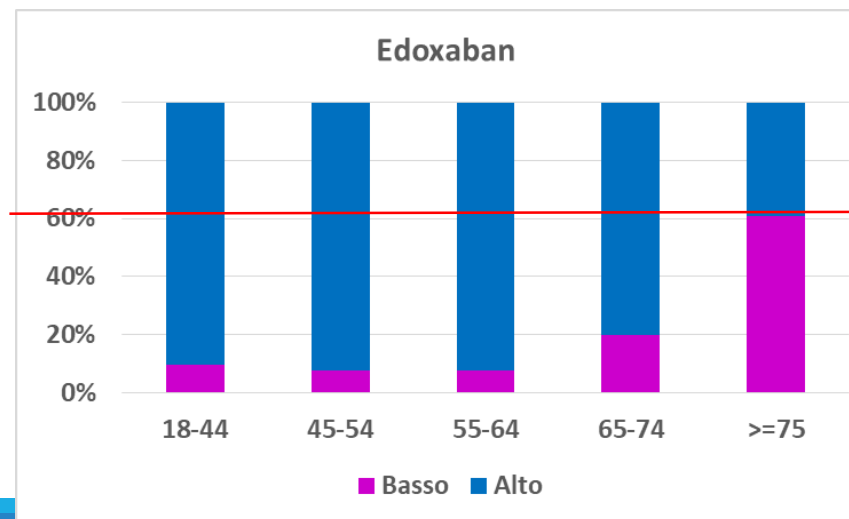
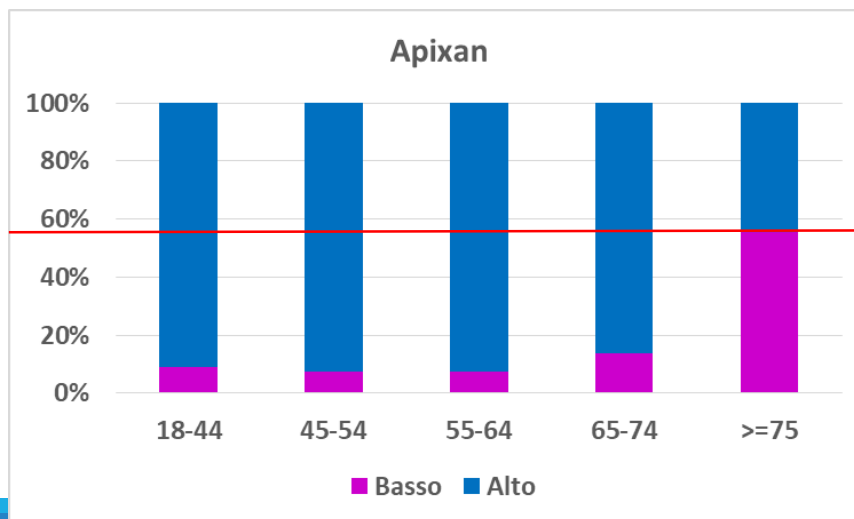
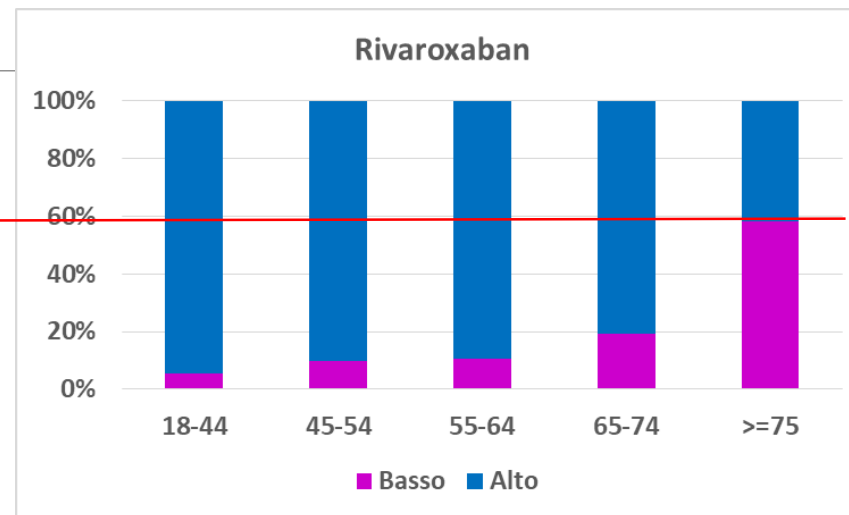
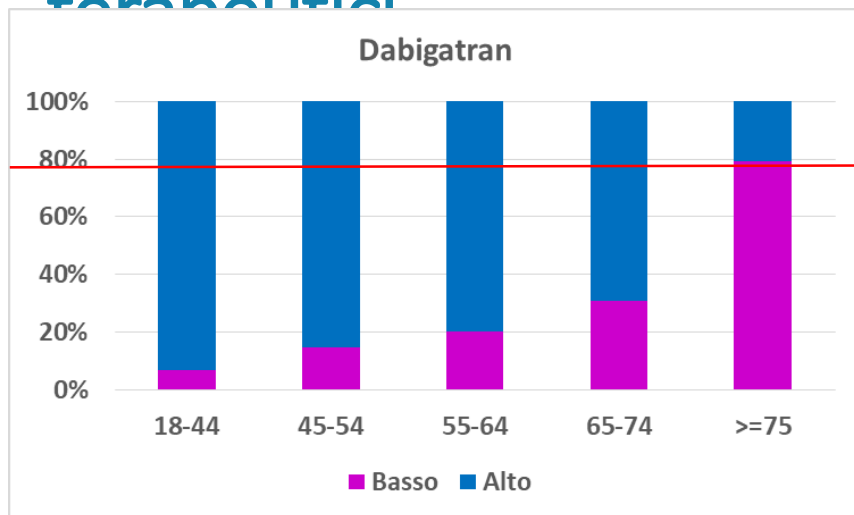
Dove si recano i pazienti: Accessi Ospedale/Territorio



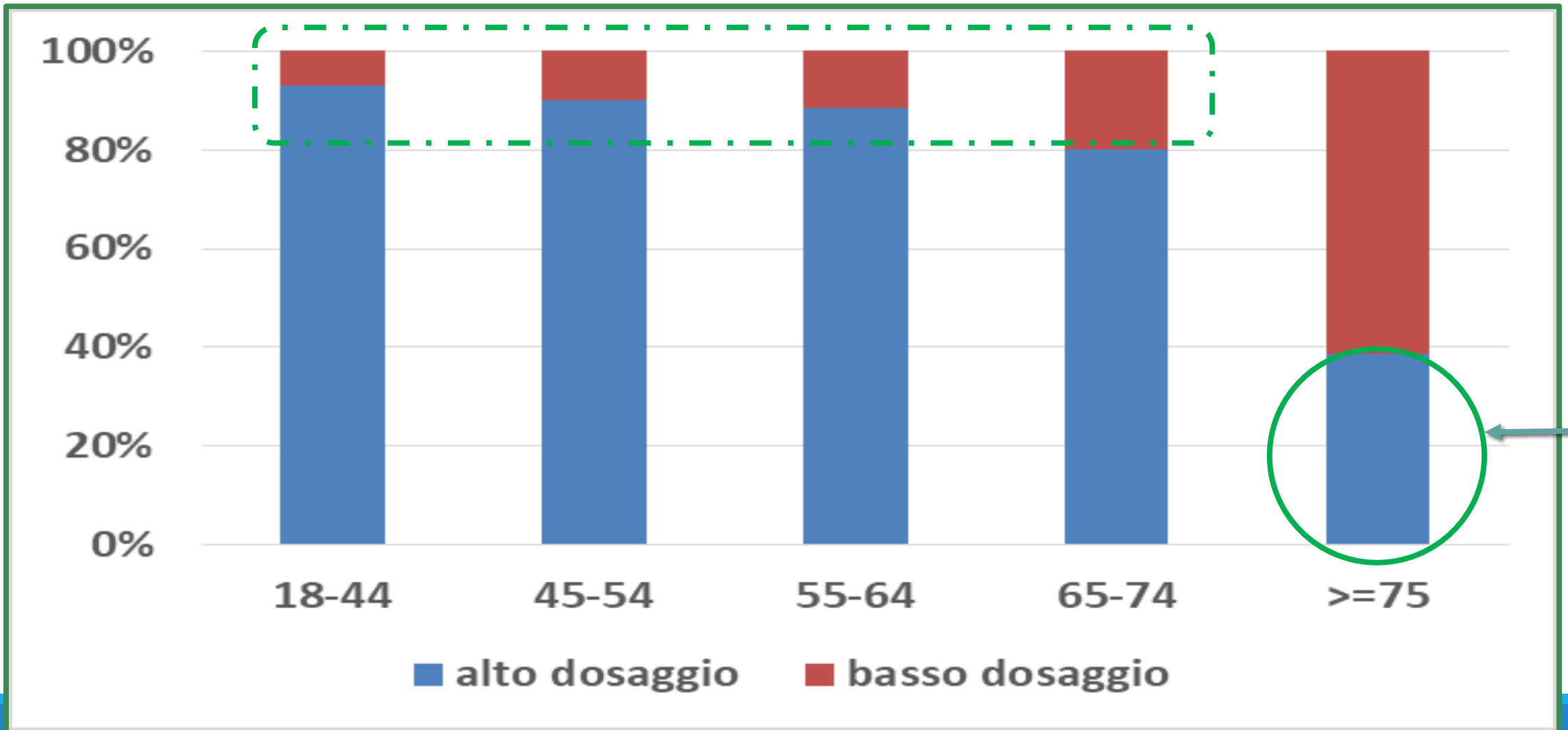
Saniarp: Dati Regione Campania 2018 (11 mesi) : Analisi dosaggio dettaglio per farmaco e fasce d'età frequenza piani terapeutici



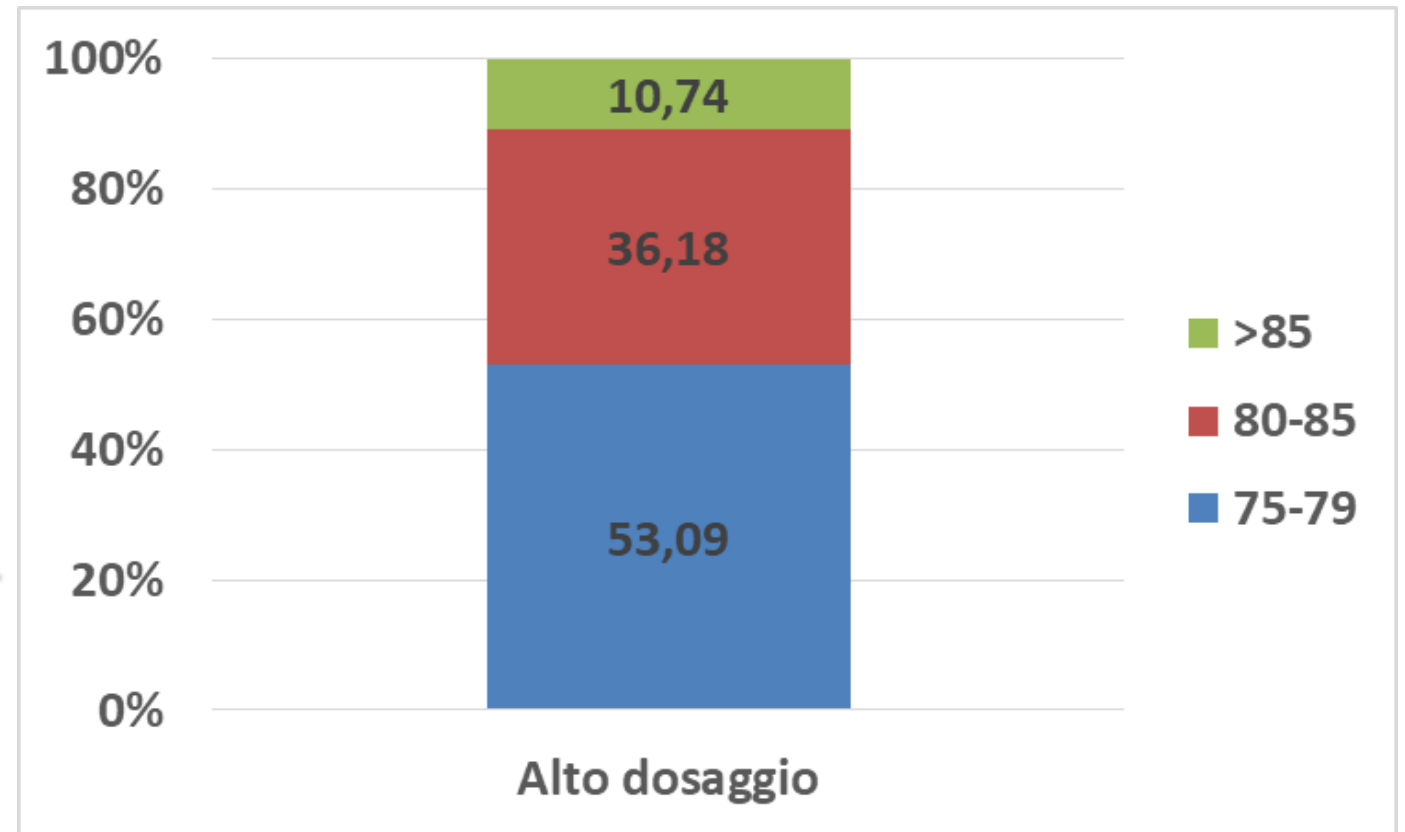
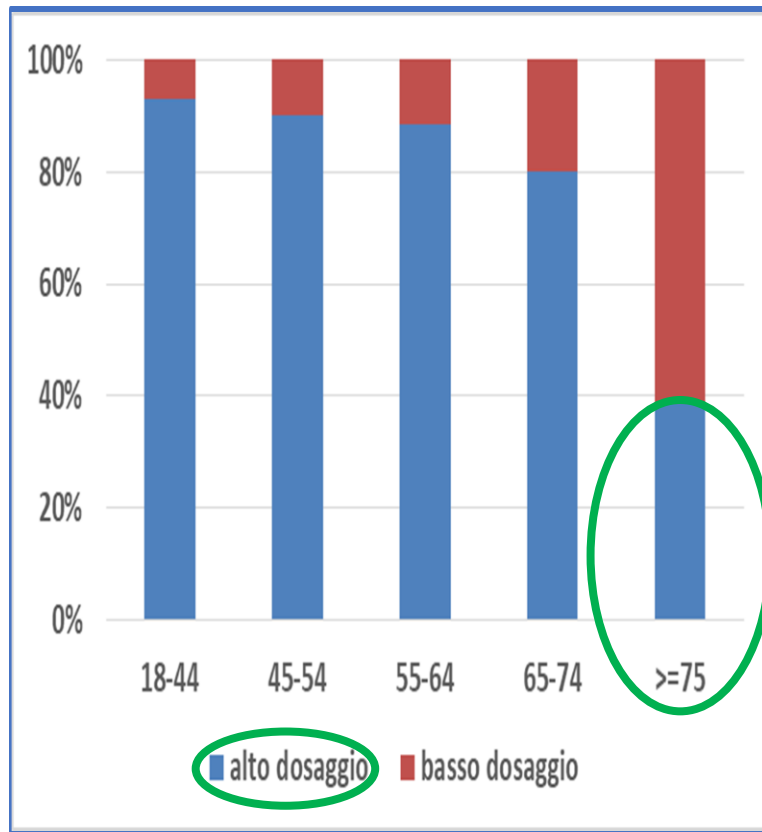
Saniarp: Dati Regione Campania 2018 (11 mesi) : Analisi dosaggio dettaglio per farmaco e fasce d'età frequenza piani terapeutici



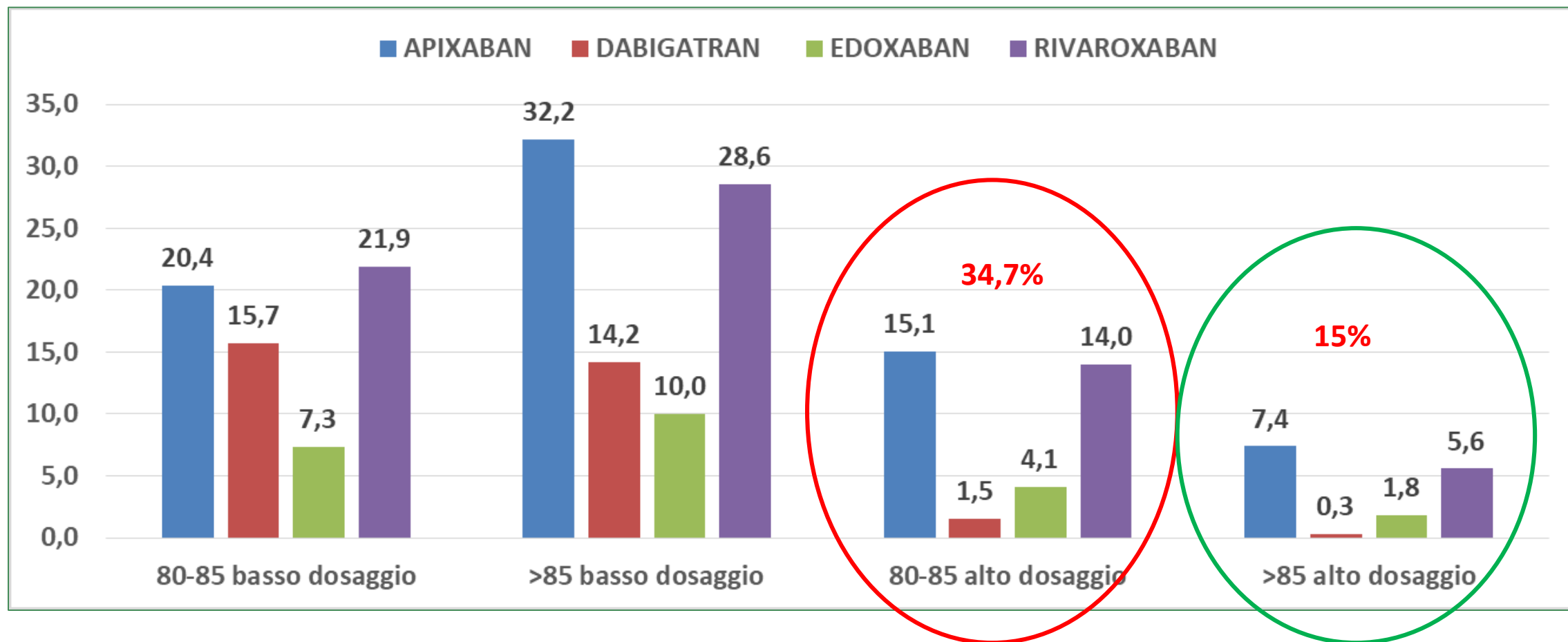
Saniarp: Dati Regione Campania 2018 (11 mesi) : Analisi alto e basso dosaggio per fasce d'età, frequenza piani terapeutici



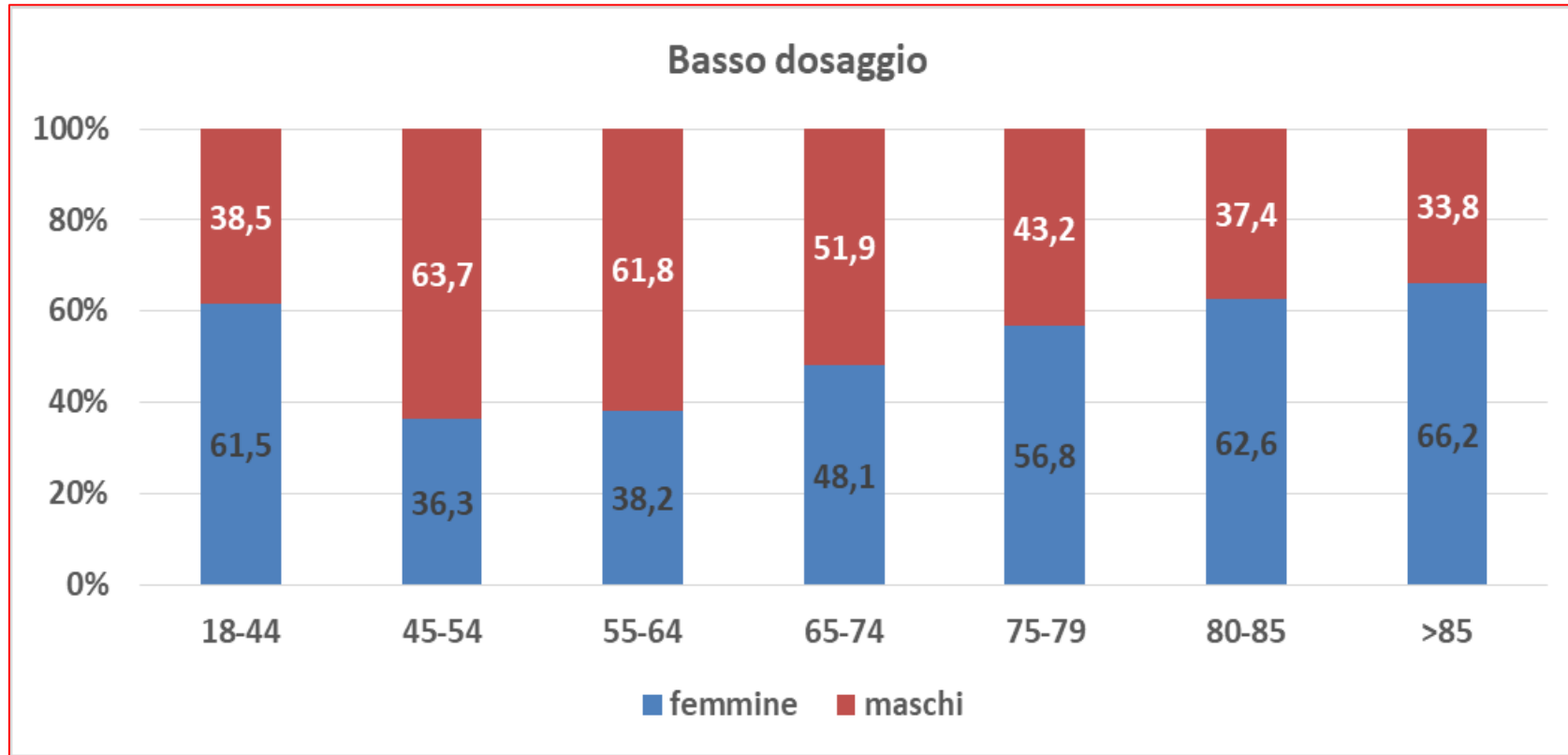
Saniarp: Dati Regione Campania 2018 (11 mesi) : Analisi alto dosaggio pazienti anziani, frequenza piani terapeutici



Saniarp: Dati Regione Campania 2018 (11 mesi) : Analisi dosaggio per farmaco e fasce d'età > o = 80 anni frequenza piani terapeutici



Saniarp: Dati Regione Campania 2018 (11 mesi) : Basso dosaggio per fasce d'età e sesso, frequenza piani terapeutici



PRE.S.A.SCO - GESTIONE SCHEDE



RICERCA ASSISTITO

Search form with fields for Cognome, Nome, Cod. Fiscale, and Data Nascita, followed by a Cerca button.

Vertical sidebar with icons for 'Nuovo Assistito' (person with plus) and 'Nuovo STP/ENI' (document with plus).

LISTA ASSISTITI

Table with columns: COGNOME, NOME, DATA NASCITA, COD. FISCALE, and buttons for actions like '3L' and 'AP'.

Vertical sidebar with icons for 'Inserisci Scheda Arruolamento MMG' (pencil and document) and 'Indietro' (back arrow).

INSERIMENTO SCHEDA ARRUOLAMENTO - MEDICO MEDICINA GENERALE

DATI ANAMNESTICI

Form for anamnesis with dropdowns for Fumatore (NO), Ipertensione Arteriosa (NO), Diabete Mellito (NO), Ipercolesterolemia (NO), Valvulopatie Rilevanti (NO), Chemioterapici (NO), and a checkbox for Familiarità Cardiomiopatie.

STADIAZIONE

Form for staging with dropdowns for Tipo di Stadiazione (STADIO B - DANNO STRUTTURALE CARDIACO) and Classe NYHA (I).

EZIOLOGIA PREVALENTE

Form for prevalent etiology with checkboxes for Cardiopatia Ischemica, Cardiopatia Ipertensiva, Cardiopatia Dilatativa Primitiva, Valvulopatia, and Non Definita.

COMORBILITA

Form for comorbidity with checkboxes for Angina, Fibrillazione Atriale, Aritmie Ventricolari, Vasculopatie Cerebrale, Vasculopatie Periferica, Broncopatia Cronica Ostruttiva, Obesità BMI > 30, and Endocrinopatie.



Inserisci
S.D.O
Specialista
Ospedaliero



Indietro

INSERIMENTO S.D.O. - SPECIALISTA OSPEDALIERO

DATI STRUTTURA SPECIALISTICA SCOMPENSO

Centro Scompenso

Specialista Scompenso

RICOVERO PER SCOMPENSO CARDIACO

Data Ricovero

Data Dimissione

Tipologia di Ricovero

Eziologia

Peso in Dimissione

Peso in Ingresso

Pro-BNO Dimissioni

Pro-BNO Ingresso

PA in dimissione

FC in dimissione

SpO2 in dimissione in %

COMORBILITA

Diabete Mellito

Iperensione Arteriosa

Ipercolesterolemia

Ipertrigliceridemia

Anemia

Protesi Valvolare

FUNZIONALITA RENALI

Azotemia

Creatininemia

Sodio

Potassio

GFR(Cockcroft)

Reportistica e Business Intelligence

SaniarpBI

Il portale SaniarpBI si occupa

✓ di analizzare i dati nel loro complesso **ed estrarre KPI (Key Performance Indicator) utili agli organismi** addetti al controllo e al monitoraggio per valutare l'andamento della spesa e delle prestazioni

✓ di analizzare lo stato di avanzamento del lavoro effettuato su altri portali della Piattaforma Sani.ARP come le Prescrizioni effettuate sul MUP o le pratiche e gli interventi inseriti su LEA.

REGIONE CAMPANIA
SANIARP

Modello Unico

- Statistiche Prescrizioni
- Elenco Prescrittori
- Prescrizioni per ASL di ASSISTENZA
- Prescrizioni per Centro Prescrittore
- Analisi Prescrizioni
- Anomalie Prescrittive
- Torna al menu Saniarp

Importazione File Specialistica - Pubblico

Importazione File Riabilitazione

Importazione File Farmaceutica

..:BENVENUTI NEL SISTEMA DI REPORTI

Se	Annotazioni
DO	istica

REPORT PRESCRIZIONI PER CENTRO PRESCRITTORE PER ASL DI ASSISTENZA DEL PAZIENTE

REGIONE CAMPANIA
SANI.A.R.P.

Utente: sandb243 - NAPOLI 2 NORD
ASL / A.O.: ASL NAPOLI 2 NORD

CENTRO PRESCRITTORE

ASL

Modello Unico

Report Prescrizioni Modello Unico per ASL del Centro Prescrittore

PANNELLO RICERCA

ASL di Assistenza del Paziente

Centro Prescrittore

Mostra solo centri attivi

Medico Prescrittore

DAL

AL

Tipo Prescrizione

ATC

Principio Attivo

DATA

MEDICO

Cerca Richiedi esportazione Scarica esportazione

REPORT PRESCRIZIONI PER CENTRO PRESCRITTORE PER ASL DI ASSISTENZA DEL PAZIENTE

PRESCRITTORE

ASL

PRESCRIZIONI										Numero di Prescrizioni: 217 Numero di Pazienti distinti: 184	
CENTRO	DATA INIZIO	DATA FINE	ETA'	SESSO	Prescrittore	Principio Attivo	Dosaggio	Formulazione	Numero Unità		
ASL NAPOLI 2 NORD - P.O. SAN GIULIANO - U.O. DI ONCOLOGIA	24/01/2018	23/07/2018	89	M	SVANERA GINO (NA029519)	ANAGRELIDE	0,5000 MG	CAPSULE RIGIDE	540,00		
NAPOLI 2 NORD - P.O. SAN GIULIANO - U.O. DI ONCOLOGIA	24/01/2018	11/07/2018	73	M	SVANERA GINO (NA029519)	EPCETINA ALFA BIOSIMILARE	40000 UI	SOLUZIONE INIETTABILE	72,00		
NAPOLI 2 NORD - P.O. SAN GIULIANO - U.O. DI ONCOLOGIA	24/01/2018	11/07/2018	45	M	SVANERA GINO (NA029519)	ROMIPLOSTIM	500 MCG	SOLUZIONE INIETTABILE POLV SOLV	24,00		
NAPOLI 2 NORD - P.O. SAN GIULIANO - U.O. DI ONCOLOGIA	24/01/2018	11/07/2018	45	M	SVANERA GINO (NA029519)	ROMIPLOSTIM	250 MCG	SOLUZIONE INIETTABILE POLV SOLV	24,00		
NAPOLI 2 NORD - P.O. SAN GIULIANO - U.O. DI ONCOLOGIA	24/01/2018	28/03/2018	72	F	RUSSO PAOLA (NA029194)	FILGRASTIM	30 MU	SOLUZIONE INIETTABILE	15,00		
NAPOLI 2 NORD - P.O. SAN GIULIANO - U.O. DI ONCOLOGIA	24/01/2018	25/03/2018	80	M	INCORONATO PASQUALE (NA023332)	ENZALUTAMIDE	40 MG	CAPSULE MOLLI	60,00		
NAPOLI 2 NORD - P.O. SAN GIULIANO - U.O. DI ONCOLOGIA	22/01/2018	21/07/2018	59	F	SVANERA GINO (NA029519)	DASATINIB	80 MG	COMPRESSE RIVESTITE	180,00		
NAPOLI 2 NORD - P.O. SAN GIULIANO - U.O. DI ONCOLOGIA	22/01/2018	21/07/2018	76	M	SVANERA GINO (NA029519)	FILGRASTIM	30 MU	SOLUZIONE INIETTABILE	36,00		
NAPOLI 2 NORD - P.O. SAN GIULIANO - U.O. DI ONCOLOGIA	22/01/2018	16/04/2018	59	M	INCORONATO PASQUALE (NA023332)	PEGFILGRASTIM	6 MG	SOLUZIONE INIETTABILE	4,00		
NAPOLI 2 NORD - P.O. SAN GIULIANO - U.O. DI ONCOLOGIA	19/01/2018	18/07/2018	76	M	SVANERA GINO (NA029519)	ANAGRELIDE	0,5000 MG	CAPSULE RIGIDE	540,00		
NAPOLI 2 NORD - P.O. SAN GIULIANO - U.O. DI ONCOLOGIA	19/01/2018	23/03/2018	71	M	RUSSO PAOLA (NA029194)	FILGRASTIM BIOSIMILARE	30 MU	SOLUZIONE INIETTABILE	30,00		
NAPOLI 2 NORD - P.O. SAN GIULIANO - U.O. DI ONCOLOGIA	19/01/2018	18/02/2018	71	M	RUSSO PAOLA (NA029194)	ENOXAPARIN ODORICA	2000 UI	SOLUZIONE INIETTABILE	20,00		
NAPOLI 2 NORD - P.O. SAN GIULIANO - U.O. DI ONCOLOGIA	19/01/2018	26/01/2018	46	M	INCORONATO PASQUALE (NA023332)	ALBUMINUM HUMANUM	50 ML/25%	SOLUZIONE PER INFUSIONE	38,00		
NAPOLI 2 NORD - P.O. SAN GIULIANO - U.O. DI ONCOLOGIA	18/01/2018	24/05/2018	76	F	INCORONATO PASQUALE (NA023332)	CAPECITABINA	500 MG	COMPRESSE RIVESTITE	672,00		
NAPOLI 2 NORD - P.O. SAN GIULIANO - U.O. DI ONCOLOGIA	17/01/2018	17/04/2018	76	M	INCORONATO PASQUALE (NA023332)	CAPECITABINA	500 MG	COMPRESSE RIVESTITE	360,00		
NAPOLI 2 NORD - P.O. SAN GIULIANO - U.O. DI ONCOLOGIA	17/01/2018	16/07/2018	76	M	SVANERA GINO (NA029519)	ALBUMINUM HUMANUM	50 ML/25%	SOLUZIONE PER INFUSIONE	30,00		
NAPOLI 2 NORD - P.O. SAN GIULIANO - U.O. DI ONCOLOGIA	16/01/2018	20/07/2018	76	M	DI LANNO MARIA (NA024422)	ALBUMINUM HUMANUM	30 MU	SOLUZIONE INIETTABILE	9,00		
NAPOLI 2 NORD - P.O. SAN GIULIANO - U.O. DI ONCOLOGIA	15/01/2018	02/07/2018	76	M	SVANERA GINO (NA029519)	ROMIPLOSTIM	250 MCG	SOLUZIONE INIETTABILE POLV	24,00		
NAPOLI 2 NORD - P.O. SAN GIULIANO - U.O. DI ONCOLOGIA	15/01/2018	02/07/2018	59	F	SVANERA GINO (NA029519)	ROMIPLOSTIM	500 MCG	SOLUZIONE INIETTABILE POLV	24,00		
NAPOLI 2 NORD - P.O. SAN GIULIANO - U.O. DI ONCOLOGIA	15/01/2018	02/07/2018	78	F	DI LANNO MARIA (NA024422)	FULVESTRANT	250 MG	SOLUZIONE INIETTABILE	12,00		

CENTRO

ETA'
SESSO

PRINCIPIO
ATTIVO

N° PRESCRIZIONI
N° PAZIENTI



Analisi Anomalie Prescrittive

PANNELLO RICERCA

ASL Assistenza

__TUTTE__

01/01/2018

28/11/2018

Tipologia di Analisi

- __SELEZIONA UN TIPO DI ANALISI__
- __SELEZIONA UN TIPO DI ANALISI__
- Off-Label Gruppo UVA
- Off-Label Gruppo Diabetico
- Leflunomide in associazione con Biologici

C.F. Assistito

Cerca

Esporta

Tipologia Principio Attivo

__TUTTI__

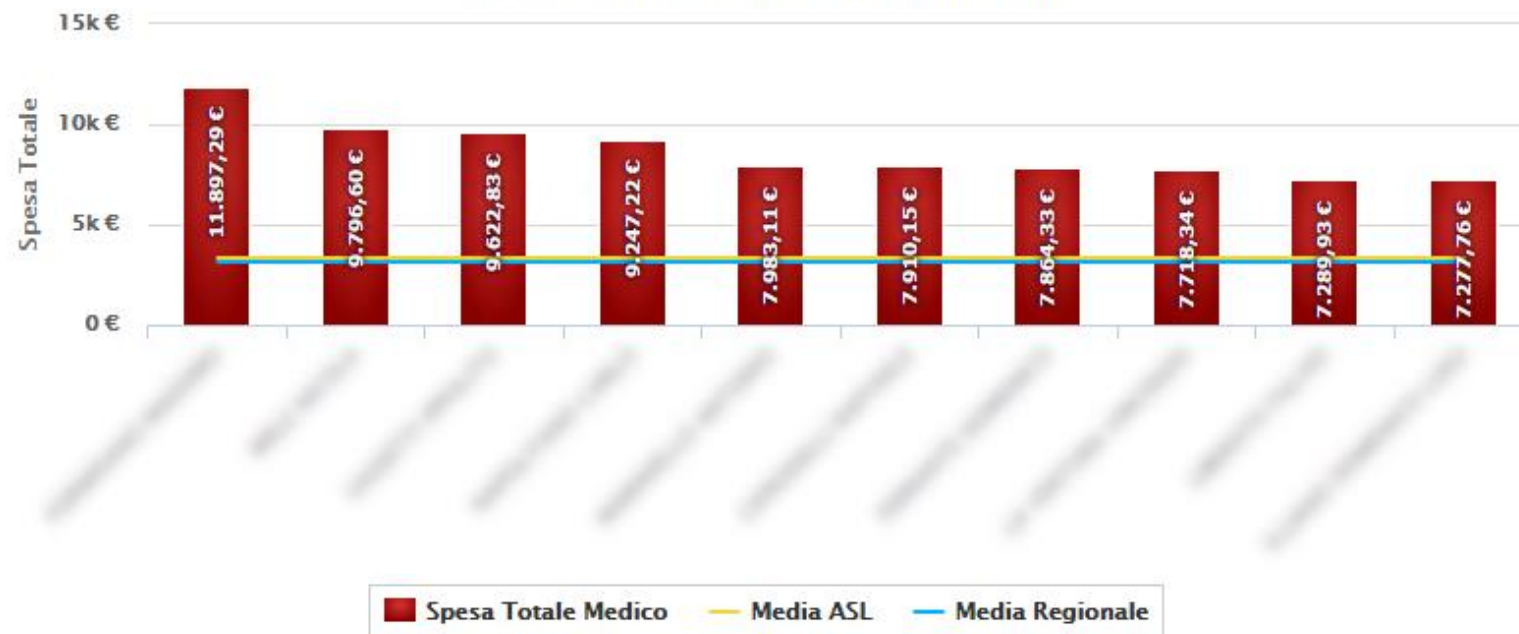
Analisi Top 10 medici per spesa nelle prestazioni ad alto costo (Napoli 2 Nord – Anno 2018)

DATI DI SPESA TOTALE PER 100 ASSISTITI

Medico	Codice Medico	Num. Assistiti	Importo Totale Speso per 100 Assistiti
		1536	€ 11.897,29
		665	€ 9.796,60
		692	€ 9.622,83
		541	€ 9.247,22
		818	€ 7.983,11
		924	€ 7.910,15
		760	€ 7.864,33
		795	€ 7.718,34
		899	€ 7.289,93
		1368	€ 7.277,76
TOTALI		8998	€ 8.770,00

Top 10 Medici per spesa totale

(cliccare sulla colonna del medico per il dettaglio)



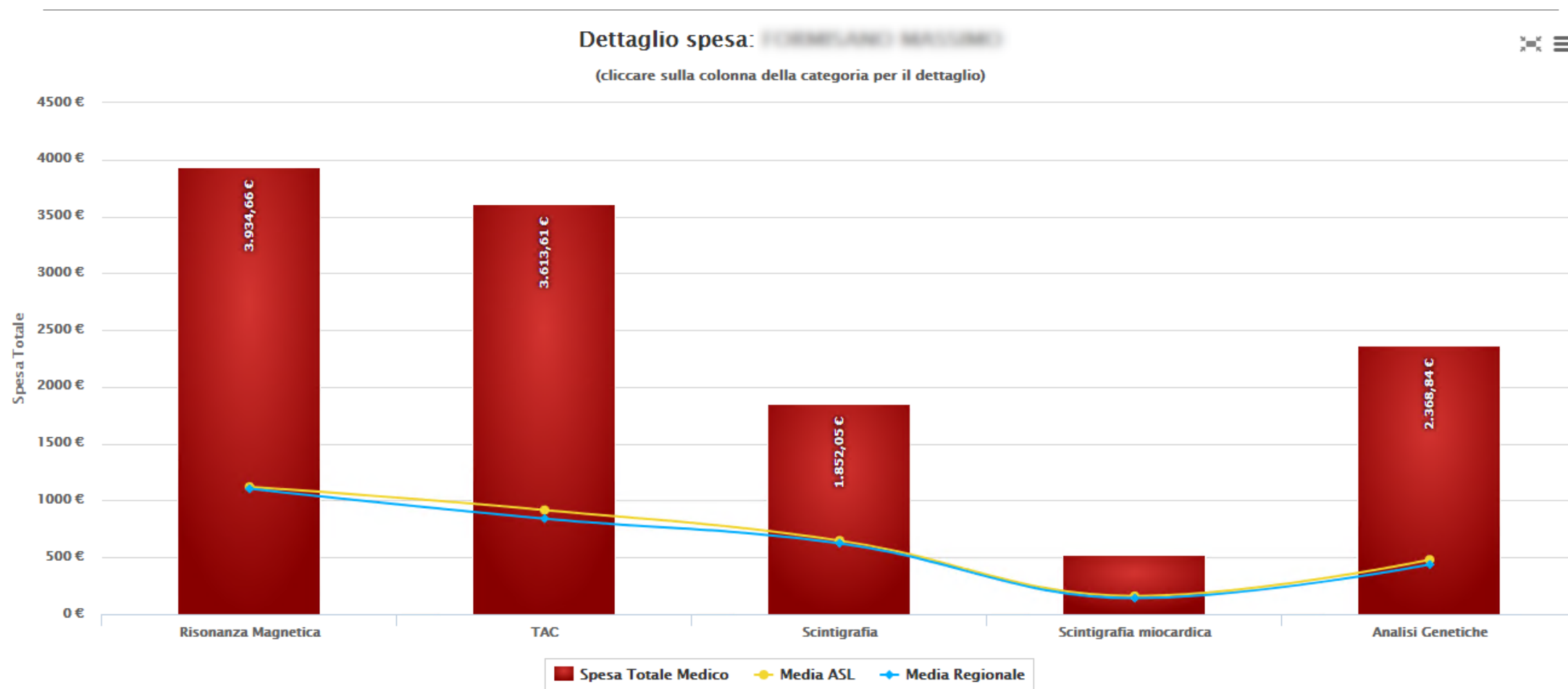
Analisi Top 10 medici per spesa in Risonanza Magnetica (Napoli 2 Nord – Anno 2018)

DATI SUDDIVISI PER CATEGORIA PER 100 ASSISTITI

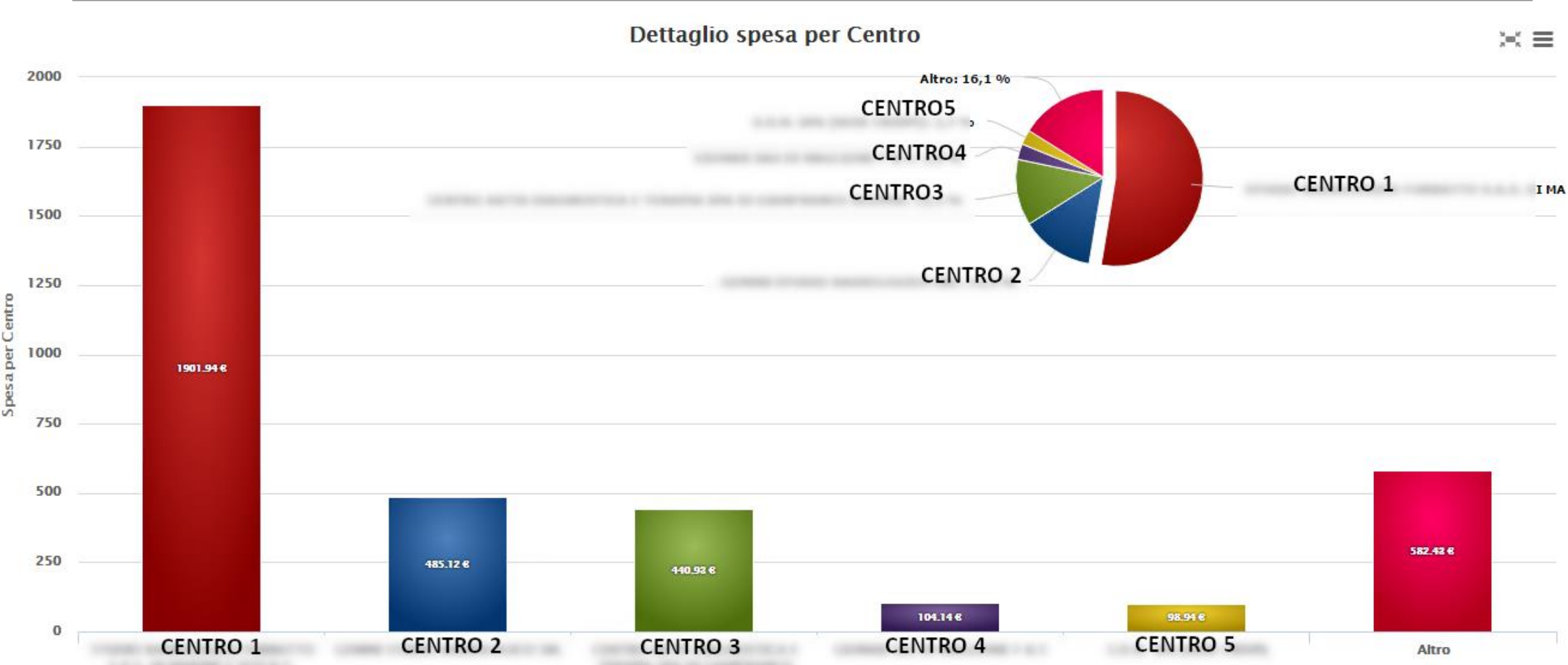
Medico	Codice Medico	Categoria	Num. Assistiti	Importo Speso per 100 Assistiti
		Risonanza Magnetica	692	€ 3.993,17
		Risonanza Magnetica	1536	€ 3.809,14
		Risonanza Magnetica	1259	€ 3.195,31
		Risonanza Magnetica	541	€ 3.072,35
		Risonanza Magnetica	1368	€ 2.903,83
		Risonanza Magnetica	556	€ 2.848,95
		Risonanza Magnetica	795	€ 2.821,37
		Risonanza Magnetica	843	€ 2.795,97
		Risonanza Magnetica	784	€ 2.691,62
		Risonanza Magnetica	1135	€ 2.603,68
		TAC	692	€ 4.136,25
		TAC	1536	€ 3.498,33
		TAC	924	€ 3.386,65



Analisi Spesa per singolo medico nelle categorie ad Alto Costo(Napoli 2 Nord – Anno 2018)



Analisi Spesa per singolo Centro delle prestazioni del medico selezionato (Napoli 2 Nord – Anno 2018)



Sani.arp quale Big Date a supporto del medico

Il lavoro del Medico diviene più semplice, perché non ci si affida solo alle informazioni che il paziente riferisce, ma il tutto viene coadiuvato da dati certi e tangibili.

Le informazioni correttamente strutturate ed organizzate sono la ricchezza più grande.

Anonimo

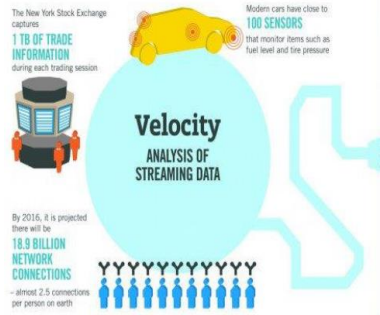
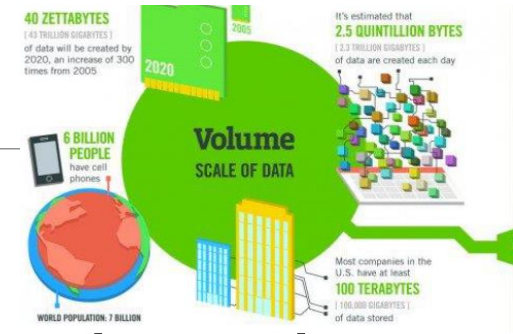
Lavoro Ottimizzato per i
Medici





I grandi vantaggi di Sani.arp

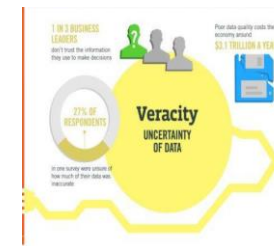

Volume= Gestire una enorme mole di dati



Velocità = Elaborare in tempi rapidissimi questa grande mole di dati

Varietà = Acquisire informazione proveniente da più data base e per tipologie diverse di informazioni.

Veridicità dei dati = Le informazioni devono essere acquisite in modo corretto



SANI.Arpa quale REAL WORLD DATA

Interconnette flussi correnti del SSN e altre forme di registrazione e consente di identificare e ben caratterizzare ampie e non selezionate popolazioni rappresentative del mondo reale.



Banca dati Sani.ARP

Costituisce una base dati completa dalla quale è possibile estrarre report e statistiche di importanza strategica per la programmazione sanitaria.

**Appropriatezza
prescrittiva**

Gestione dei processi
prescrittivi ed erogativi

**Razionalizzazione
delle risorse**

Monitoraggio di
consumo e spesa

VANTAGGI:

un unico sistema che analizza non solo i flussi farmaceutici, ma mette in relazione tutti gli aspetti dell'assistenza sanitaria integrando le varie branche (farmaceutica, specialistica, dispositivi medici, ricoveri in strutture pubbliche e private) consente una misurazione degli outcome di salute, la governance dell'assistenza e razionalizzare l'uso delle risorse economiche ed umane verso bisogni reali



Struttura Sani.ARP
Settore Farmaceutico
Dott.sse
A.Di Giorgio
G.Farina
S.Manna
M.Mercaldo
C.Pagliaro
C.Troncone

Struttura Sani.ARP
Settore Informatico
D.Amendola
F.Amendola
M.Ignozzi
C.Linguiti
G.Marcello
P.Martucci
A.Pacifico

Referente regionale Sani.ARP Dott.
M.G. Tari